

Brigády

Uživatelská příručka RIS

Historie změn

Verze	Datum vydání	Zpracovatel	Popis změn
1.0	15.09. 2023	ZLY, KKA	Vytvoření dokumentu
2.0	30.04. 2024	KKA	Zpracování změn

Obsah

Historie změn.....	2
1 Úvod.....	4
1.1 Modul Správa členské základny	4
1.2 Modul Členové / nečlenové ČRS	4
1.2.1 Záložka „Brigády“ na kartě člena	5
1.3 Modul Brigády	10
1.4 Vložení záznamu brigády	11
1.4.1 Vytvoření historického záznamu brigády.....	11
1.4.2 Vytvoření plánované brigády	12
2 Životní cyklus brigády	13
2.1 Barevné označení jednotlivých stavů	13
2.2 Stav „Plánovaná“	14
2.3 Stav „Zrušena“	16
2.4 Stav „Probíhající“	16
2.5 Stav „Ukončena“	17
2.6 Stav „Uzavřena“	17
3 Intenty pro akce na záznamu brigády.....	19
3.1 Intenty v modulu Brigády	19
3.1.1 Pozvat na brigádu	19
3.1.2 Přihlásit se na brigádu.....	22
3.2 Intenty z karty člena.....	25
3.2.1 Přihlásit se na brigádu.....	25
3.2.2 Uhradit brigády	26
4 Akční tlačítka nad záznamem brigády	29
4.1 Akční tlačítka na detailu záznamu brigády z karty člena.....	29
4.1.1 Zrušit účast na brigádě.....	29
4.1.2 Potvrdit účast na brigádě.....	31
4.2 Akční tlačítka na detailu záznamu brigády v modulu Brigády	33
4.2.1 Zrušit účast na brigádě.....	33
4.2.2 Potvrdit účast na brigádě.....	34
4.2.3 Přílohy	35
4.2.4 Přidat členy na brigádu	35
5 Seznam obrázků.....	37

1 Úvod

Cílem dokumentu je seznámit uživatele s obsahem a funkcností interní části Rybářského informačního systému (dále RIS), konkrétně s částí „Brigády“ v modulu „Správa členské základny“ (dále jen SČZ). Příručka obsahuje přehled funkcností a popis ovládání aplikace při práci v oblasti Brigád.

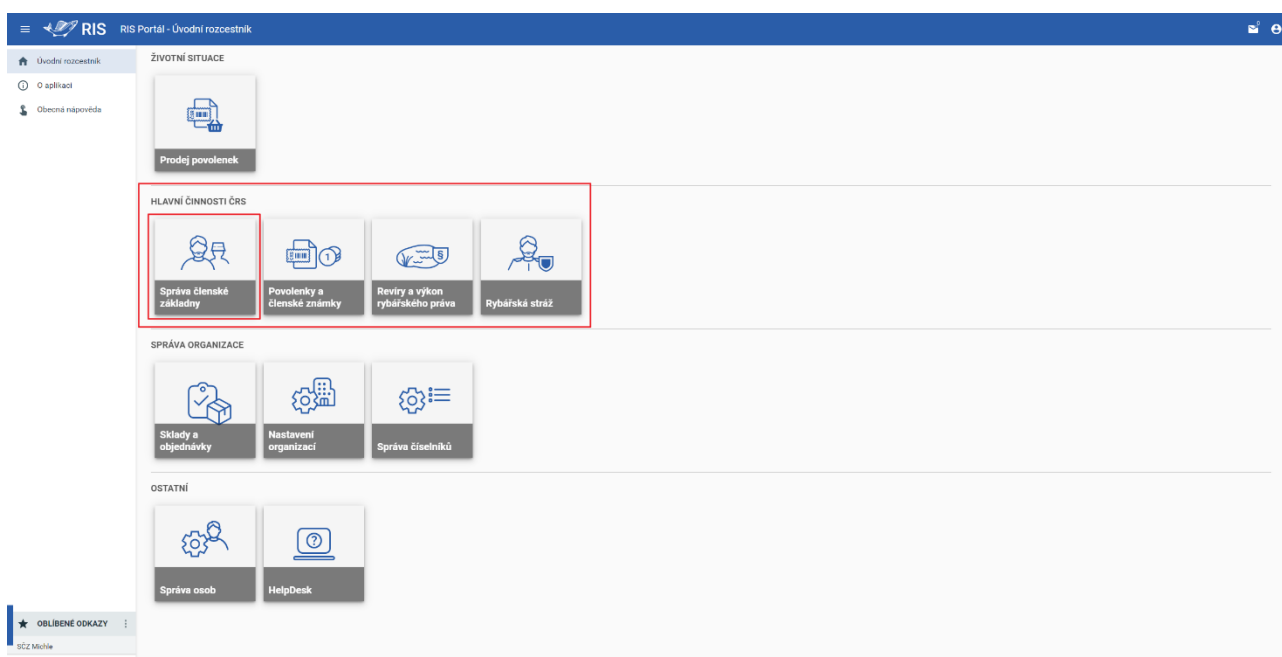
Při popisu funkcionalit předpokládáme, že uživatel má správně přiřazená práva k práci s danou agendou.

Přihlášení do aplikace je popsáno v příručce „Obecné ovládání aplikace“, kde jsou popsány i základní funkcionality platící obecně napříč celým systémem, tedy zde již nebudeme zabíhat do obecných podrobností.

Dokument neobsahuje technický popis infrastruktury, datový obsah a další informace, které jsou pro uživatelské ovládání aplikace bezpředmětné.

1.1 Modul Správa členské základny

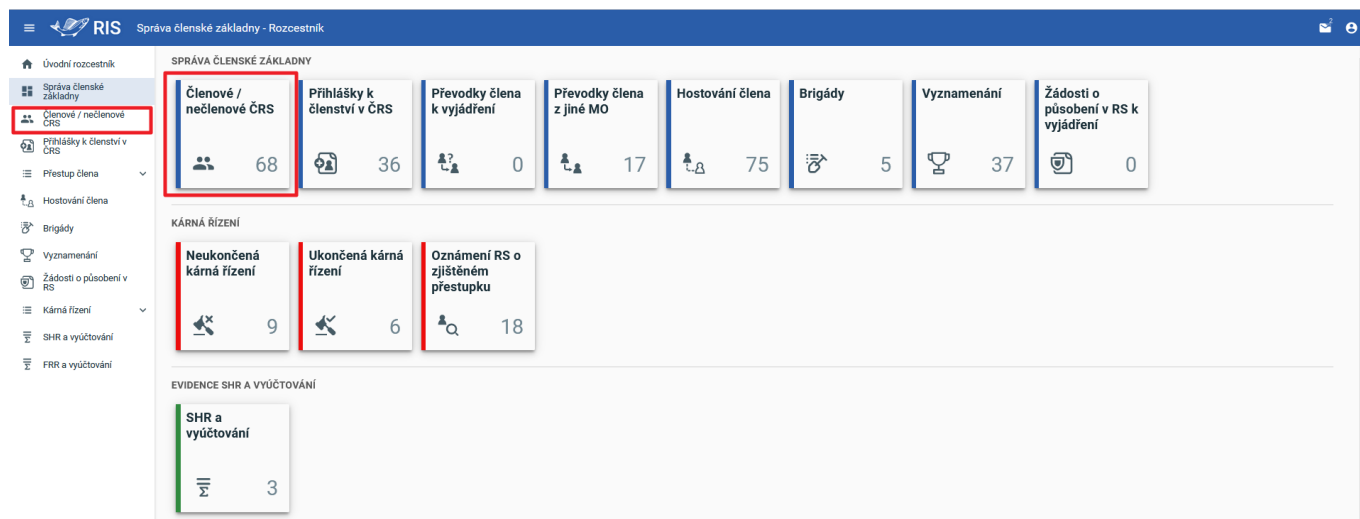
Moduly jsou prezentovány tzv. dlaždicemi na úvodním rozcestníku RIS. Dlaždice „Správa členské základny“ se nachází v úvodním rozcestníku v části „Hlavní činnosti ČRS“.



Obrázek 1: Modul „Správa členské základny“ v hlavním rozcestníku RIS

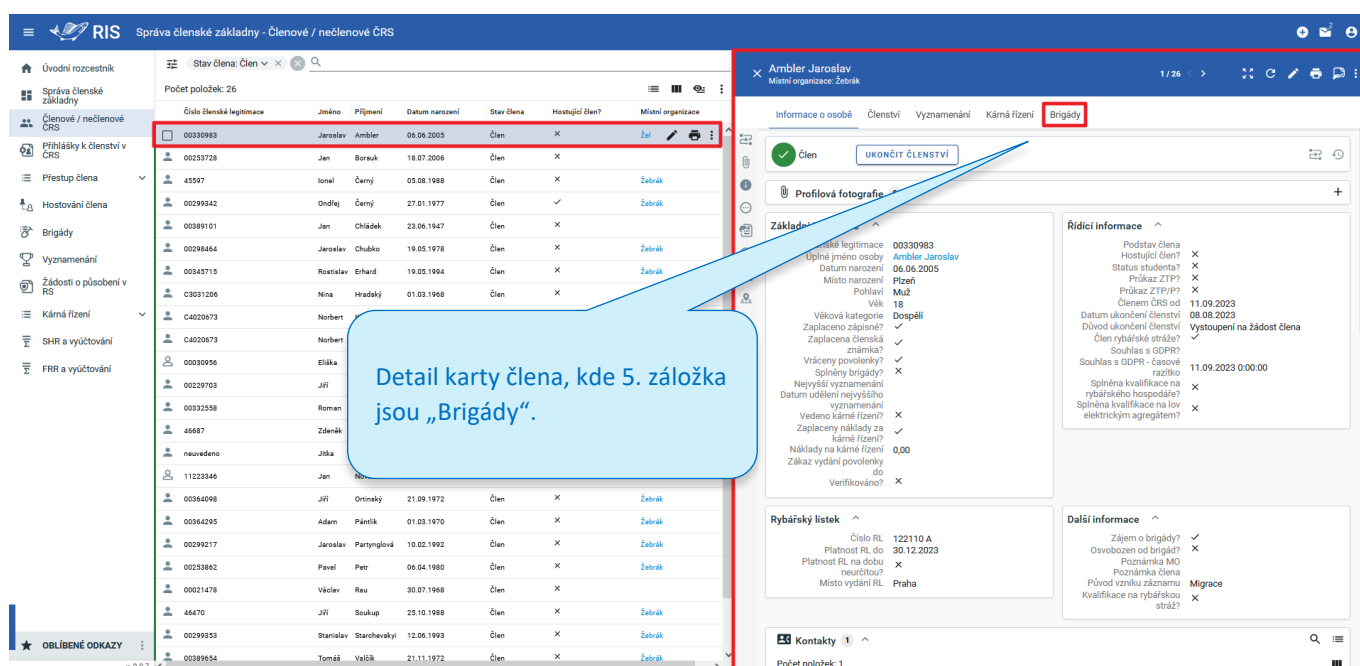
1.2 Modul Členové / nečlenové ČRS

V modulu „Správa členské základny“ se v druhé úrovni nachází dlaždice „Členové / nečlenové ČRS“. Po stisknutí dlaždice „Členové / nečlenové ČRS“ se uživateli zobrazí třetí úroveň tzv. evidence se záznamy členů/nečlenů.



Obrázek 2: Modul „Členové / nečlenové ČRS“ v druhé úrovni rozcestníku RIS

Kliknutím na řádek/záznam libovolného člena se zobrazí detail karty člena, kde na 5. záložce jsou uvedeny „Brigády“, které se týkají toho daného člena.



Obrázek 3: Evidence se záznamy členů/nečlenů s detailem karty člena

1.2.1 Záložka „Brigády“ na kartě člena

Po otevření detailu karty člena se detail otvírá na 1. záložce „Informace o osobě“, v navigačním menu se záložkami na detailu karty člena se přepnutím na 5. záložku „Brigády“, zobrazují informace o brigádnických povinnostech pro daného člena, záznamy o brigádách, které se daného člena týkají atd. Na 5. záložce „Brigády“ jsou tedy obsaženy následující sekce:

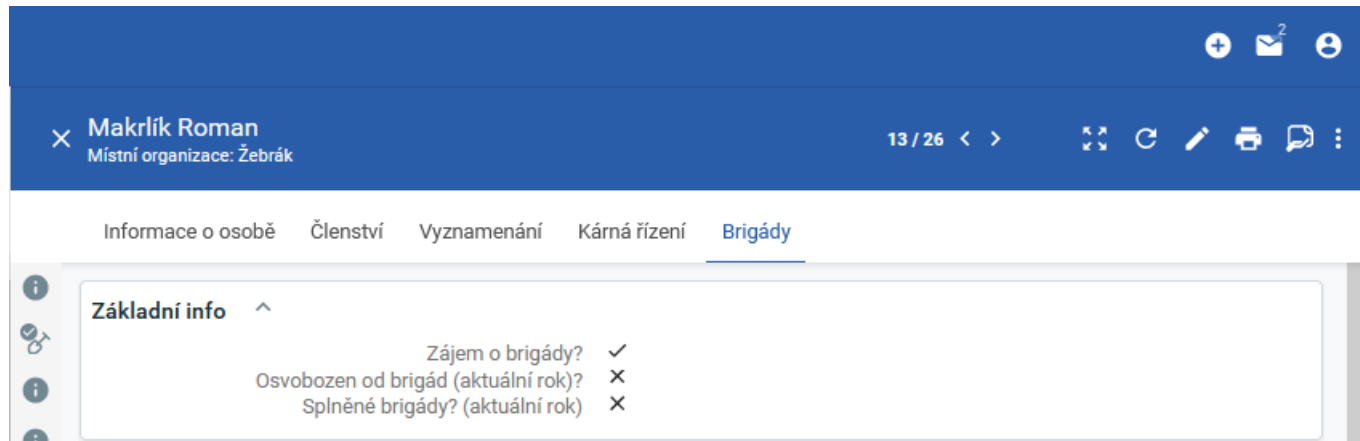
- [Základní info](#)
- [Důvod osvobození od brigád](#)
- [Povinnosti \(aktuální rok\)](#)
- [Povinnosti \(následující rok\)](#)

- [Aktivní brigády](#)
- [Pozvánky na brigády](#)
- [Odpracované brigády](#)
- [Zrušené účasti/brigády](#)

1.2.1.1 Základní info

Údaje v této sekci mohou být:

- Zájem o brigády? – tento údaj je definován již při založení záznamu člena ČRS (nebo při editaci záznamu člena). Tento údaj může nabývat dvou hodnot (dle toho se následně odvíjejí i dostupnosti dalších sekcí na záložce Brigády):
 - – daný člen má zájem o brigády
 - – daný člen nemá zájem o brigády
- Osvobozen od brigád (aktuální rok)? – tento údaj opět nabývá dvou hodnot, které se doplňují automaticky na základě:
 - – daný člen **má** v sekci „Důvod osvobození od brigád“ vyplněný důvod k osvobození a nemůže vykonávat brigády
 - – daný člen **nemá** v sekci „Důvod osvobození od brigád“ vyplněný důvod k osvobození a může vykonávat brigády
- Splněné brigády? (aktuální rok) – tento údaj je viditelný pouze v případě, že daný člen není osvobozen od brigád (v opačném případě je skrytý) a opět nabývá dvou hodnot:
 - – daný člen již splnil (případně uhradil) brigády za aktuální rok
 - – daný člen ještě nesplnil (případně neuhradil) brigády za aktuální rok



Obrázek 4: Sekce „Základní info“ na záložce „Brigády“

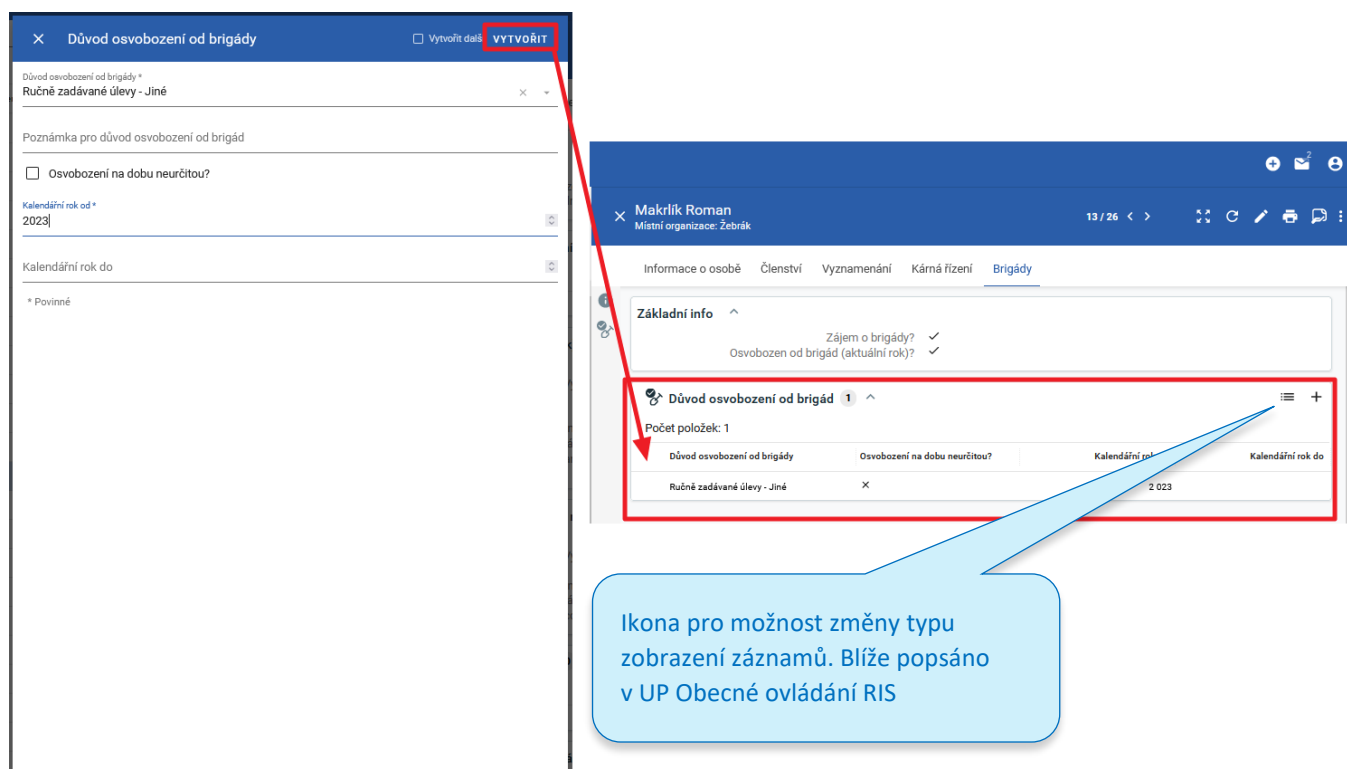
1.2.1.2 Důvod osvobození od brigád

K vytvoření nového záznamu důvodu osvobození od brigád slouží ikona + v pravém rohu této sekce. Po kliknutí na tuto ikonu se zobrazí editační formulář pro vytvoření záznamu o osvobození. Editací formulář obsahuje tyto položky:

- Důvod osvobození od brigád – povinná položka, výběr z číselníku:
 - Ručně zadávané úlevy - Pracovní neschopnost
 - Ručně zadávané úlevy - Zdravotní omezení
 - Ručně zadávané úlevy - Odměna
 - Ručně zadávané úlevy - Sponzor
 - Ručně zadávané úlevy - Člen lovců a pracovní čety

- Ručně zadávané úlevy - Práce s mládeží
- Ručně zadávané úlevy - Jiné
- Poznámka pro důvod osvobození od brigád – nepovinná textová položka
- Checkbox pro zatrhnutí možnosti „Ano“ pro **Osvobození na dobu neurčitou?**
- Kalendářní rok od – povinná číselná položka pro označení kalendářního roku, lze zadat ručně nebo pomocí ikon 📅 na konci řádku
- Kalendářní rok do – nepovinná číselná položka pro označení kalendářního roku, lze zadat ručně nebo pomocí ikon 📅 na konci řádku

Po doplnění povinných položek a kliknutím na tlačítko „VYTVOŘIT“ se daný důvod запиše do sekce „Důvod osvobození od brigád“. Následně se skryje informace „Splněné brigády? (aktuální rok)“ v „Základní info“.



Obrázek 5: Editační okno pro důvod osvobození od brigád a následné zobrazení v sekci

Pro jednotlivé uložené záznamy osvobození si mohou uživatelé nastavit vlastní typ zobrazení. Nastavení typu zobrazení se nachází pod určitou ikonou (ikona se mění v závislosti na zvoleném typu) v pravém rohu sekce „Důvod osvobození od brigád“ (hned vedle ikony + pro vytvoření nového záznamu pro osvobození). Bližší popis jednotlivých typů zobrazení je uveden v Uživatelské příručce **Obecné ovládání RIS** v kapitole **Typy zobrazení záznamů v jednotlivých sekcích**.

1.2.1.3 Povinnosti (aktuální rok)

V této sekci jsou informace, které nelze editovat a jsou plněny automaticky na základě např. konfigurace brigádnické povinnosti dané MO, dále pak v závislosti na uhrazení či odpracování určitého počtu brigádnických hodin. Dané informace jsou následující:

- Potřebný počet hodin
- Výše brigádnické hodiny (Kč)
- Odpracovaný počet hodin
- Uhrazený počet hodin

- Hodnota uhrazených brigád (Kč)
- Zbývá odpracovat / uhradit hodin
- Hodnota neodpracovaných / neuhrazených brigád celkem (Kč)

Tato sekce je zobrazena pouze v případě, že daný člen není osvobozen od brigád (v opačném případě je skrytá).

1.2.1.4 Povinnosti (následující rok)

Tato sekce je obdobná jako sekce „Povinnosti (aktuální rok)“, neobsahuje pouze informace o odpracovaných brigádách:

- Potřebný počet hodin
- Výše brigádnické hodiny (Kč)
- Uhrazený počet hodin
- Hodnota uhrazených brigád (Kč)
- Zbývá odpracovat / uhradit hodin
- Hodnota neodpracovaných brigád celkem (Kč)

Povinnosti (aktuální rok)	
Potřebný počet hodin	10,00
Výše brigádnické hodiny (Kč)	150,00
Odpracovaný počet hodin	0,00
Uhrazený počet hodin	0,00
Hodnota uhrazených brigád (Kč)	0,00
Zbývá odpracovat / uhradit hodin	10,00
Hodnota neodpracovaných / neuhrazených brigád celkem (Kč)	1 500,00

Povinnosti (následující rok)	
Potřebný počet hodin	10,00
Výše brigádnické hodiny (Kč)	200,00
Uhrazený počet hodin	0,00
Hodnota uhrazených brigád (Kč)	0,00
Zbývá odpracovat / uhradit hodin	10,00
Hodnota neodpracovaných brigád celkem (Kč)	2 000,00

Obrázek 6: Sekce povinností pro aktuální a následující rok

1.2.1.5 Aktivní brigády

Tato sekce obsahuje záznamy brigád, na které je daný člen aktivně přihlášen a brigády nebyly zatím ukončeny. Přihlášení na brigádu je podrobněji řešeno v dalších kapitolách. Tato sekce je dostupná pouze v případě, že daný člen není osvobozen od brigád a má zájem o brigády.

Stav	Brigáda	Termín konání	Plánovaný počet hodin
Plánovaná	Úklid kolem rybníka	21.09.2023 9:58:00	10

Obrázek 7: Sekce „Aktivní brigády“

1.2.1.6 Pozvánky na brigády

Tato sekce obsahuje záznamy brigád, na které je nebo byl daný člen pozván, ale účast nepotvrdil ani nezrušil. Pozvánky na brigádu jsou podrobněji řešeny v dalších kapitolách. Tato sekce je dostupná pouze v případě, že daný člen není osvobozen od brigád a má zájem o brigády.

Stav	Brigáda	Termín konání	Plánovaný počet hodin
Plánovaná	Čištění hasičské nádrže	22.09.2023 9:59:00	12
Ukončena	Výlov rybníka Chochol	19.09.2023 6:00:00	12

Obrázek 8: Sekce „Pozvánky na brigádu“

1.2.1.7 Odpracované brigády


Tato sekce obsahuje záznamy brigád, které daný člen odpracoval (potvrdil účast a brigáda již skončila/byla uzavřena). Dle počtu odpracovaných hodin se následně automaticky mění informace v sekci „Povinnosti (aktuální rok)“.

Tato sekce je dostupná pouze v případě, že daný člen není osvobozen od brigád a má zájem o brigády.

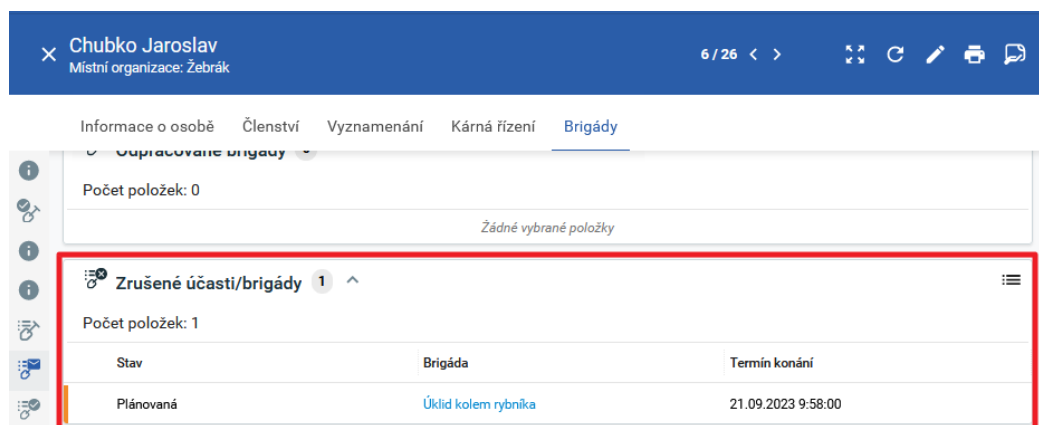
Stav	Brigáda	Termín konání	Skutečný počet hodin
Uzavřena	Test historie	10.06.2023 9:00:00	4
Uzavřena	Hist2	01.05.2023 15:00:00	3
Uzavřena	Hist	01.05.2023 18:00:00	6

Obrázek 9: Sekce „Odpracované brigády“

1.2.1.8 Zrušené účasti/brigády

Tato sekce  obsahuje záznamy brigád, na které byl daný člen pozván nebo se přihlásil, ale svoji účast zrušil/odmítl. Jsou zde i záznamy brigád, které byly zrušeny a na které byl daný člen přihlášen.

Zrušení účasti na brigádě je podrobněji řešeno v dalších kapitolách. Tato sekce je dostupná pouze v případě, že daný člen není osvobozen od brigád a má zájem o brigády.

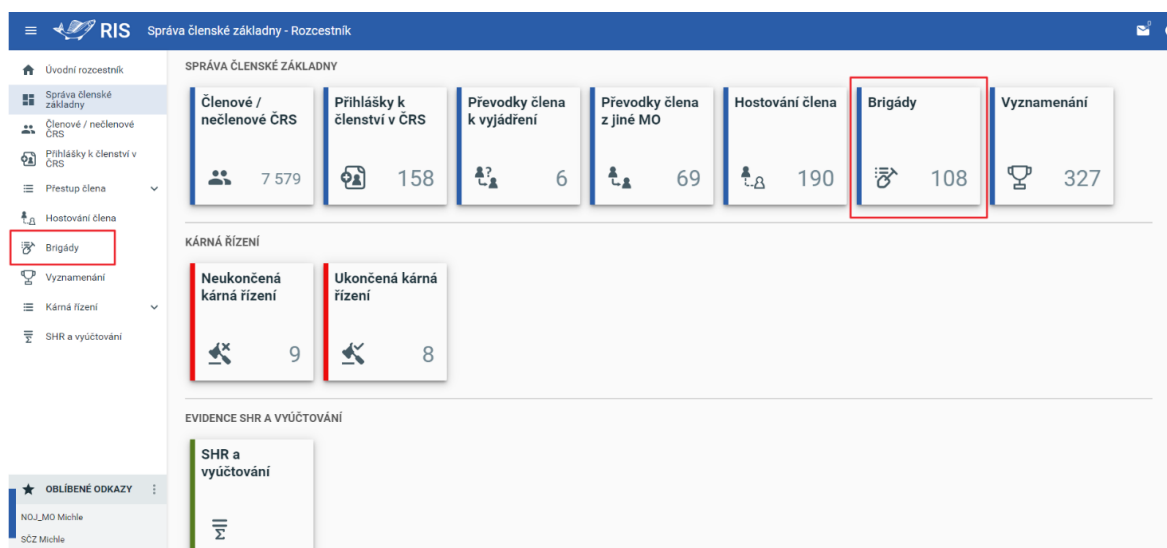


Obrázek 10: Sekce „Zrušené účasti/ brigády“

Pro jednotlivé uložené záznamy brigád ve všech výše zmíněných sekcích (Aktivní brigády, Pozvánky na brigády, Odpracované brigády i Zrušené účasti/brigády) si mohou uživatelé nastavit vlastní typ zobrazení. Nastavení typu zobrazení se nachází pod určitou ikonou (ikona se mění v závislosti na zvoleném typu) v pravém rohu dané sekce. Bližší popis jednotlivých typů zobrazení je uveden v Uživatelské příručce **Obecné ovládání RIS** v kapitole **Typy zobrazení záznamů v jednotlivých sekcích**.

1.3 Modul Brigády

Modul „Správa členské základny“ následně obsahuje další dlaždice, které již slouží k zobrazení funkcionality konkrétní oblasti, jednou z nich je právě dlaždice „Brigády“.



Obrázek 11: Modul „Brigády“ v druhé úrovni rozcestníku RIS

Po stisknutí dlaždice „Brigády“ se uživateli zobrazí třetí úroveň tzv. evidence se záznamy. Uživateli se nabídnou pouze takové záznamy, ke kterým má nastavené oprávnění. Záznamy brigád jsou seskupeny podle stavů, které jsou pro přehlednost zvýrazněny barevnými proužky (barvy prezentují životní cyklus brigády, blíže popsáno v kapitole [Barevné označení jednotlivých stavů](#)). Výchozí řazení je pak dle začátků brigád vzestupně.

Stav brigády	Název brigády	Začátek brigády	Plánovaný počet hodin	Rok vykonání brigády
Plánovaná	Úklid revíru Dlažkovice	16.08.2023 10:00:00	5	2 023
Plánovaná	Sobotní ráj	19.08.2023 8:00:00	3	2 023
Ukončena	test_h	29.05.2023 11:21:00	2	2 023
Ukončena	testik	31.05.2023 10:00:00	4	2 023
Ukončena	Ukonči sa?	02.06.2023 15:10:00	1	2 023
Ukončena	test 123	03.06.2023 8:00:00	6	2 023
Ukončena	Sobotná makačka	03.06.2023 9:00:00	6	2 023
Ukončena	test večer	12.06.2023 21:14:00	1	2 023
Ukončena	skusam max pocet	14.06.2023 9:00:00	4	2 023
Ukončena	test	20.06.2023 11:00:00	1	2 023
Ukončena	Testovací	21.06.2023 0:00:00	10	2 023
Ukončena	TS_test	21.06.2023 10:48:00	5	2 023
Ukončena	Testovací brigáde - úklid rybníka	13.07.2023 12:59:00	22	2 023

Obrázek 12: Evidence záznamů v modulu „Brigády“

1.4 Vložení záznamu brigády

Proces vytvoření brigády začíná kliknutím na ikonu  v horním modrém panelu v modulu Brigády.


Stav brigády	Název brigády	Historický záznam?	Začátek brigády	Plánovaný počet hodin	Rok vykonání brigády
Plánovaná	Úklid kolem rybníku	X	15.09.2023 13:00:00	18	2 023

Obrázek 13: Ikona „Vytvořit“ pro založení brigády

Existují 2 možnosti založení záznamu brigády:

- [Vytvoření historického záznamu brigády](#)
- [Vytvoření plánované brigády](#)

1.4.1 Vytvoření historického záznamu brigády

Důležitá akce, kterou může uživatel provést pouze pod dlaždicí „Brigády“, je vložení historického záznamu, který neprošel celým procesem v RIS. Po kliknutí na ikonu  v horním modrém panelu se zobrazí formulář pro zadání záznamu o brigádě. Zatřetím checkboxu „Jedná se o evidenci historického záznamu.“ se po vyplnění všech

povinných údajů a kliknutím na tlačítko „Vytvořit“, vytvoří brigáda ve stavu „Uzavřena“ (více v kapitole [Životní cyklus brigády](#)).

Pro vytvoření historického záznamu je začátek brigády povolený pouze v minulosti

Obrázek 14: Formulář se zatrženým checkboxem pro vytvoření historického záznamu brigády

1.4.2 Vytvoření plánované brigády

V tomto případě se vloží záznam plánované brigády, který projde celým procesem v RIS. Kliknutím na ikonu v horním modrém panelu se zobrazí formulář pro zadání záznamu o brigádě. **Nezatržením** checkboxu „Jedná se o evidenci historického záznamu.“ se po vyplnění všech povinných údajů a kliknutím na tlačítko „Vytvořit“, vytvoří brigáda ve stavu „Plánovaná“ (více v kapitole [Životní cyklus brigády](#)).

Pro vytvoření plánované brigády je začátek brigády povolený pouze v budoucnosti

Obrázek 15: Formulář bez zatrženého checkboxu pro vytvoření plánované brigády

2 Životní cyklus brigády

Brigáda, která není vytvořena jako historický záznam, prochází určitým životním cyklem.

Fáze tohoto životního cyklu brigády mohou být (popsány blíže v jednotlivých podkapitolách):

- **Plánovaná** – automatický přechod do tohoto stavu při vytvoření nového (nehistorického) záznamu
- **Zrušena** – přechod do tohoto stavu akčním tlačítkem „ZRUŠENÍ BRIGÁDY“ pouze ze stavu Plánovaná
- **Probíhající** – záznam se do tohoto stavu přepne automaticky pouze v daný den a čas konání a je aktuální po celé časové rozmezí brigády
- **Ukončena** – záznam se přepne do tohoto stavu po uplynutí plánované doby brigády
- **Uzavřena** – do tohoto stavu se lze buď přepnout akčním tlačítkem „UZAVŘENÍ BRIGÁDY“ ze stavu Ukončena nebo tento stav nastává automaticky po založení historického záznamu brigády

2.1 Barevné označení jednotlivých stavů

Životní cyklus brigády je prezentován barevným označením. Barevné označení je vždy uvedeno na začátku každého řádku záznamu brigády formou barevného proužku. Toto označení je jednak v evidenci záznamů v modulu „Brigády“, stejně tak i v evidenci již konkrétních záznamů na kartě příslušného člena na záložce „Brigády“.



Barevné rozlišení stavů je následující:




- oranžový – plánovaná
- červený – zrušena
- zelený – probíhající
- modrý – ukončena
- černý – uzavřena

Stav brigády	Název brigády	Brigáda	Čas
Uzavřena	Lov		23 14:15:00
Uzavřena	jdhfjkhgkjdfhgjfkj		23 11:23:00
Uzavřena	Úklid		23 15:25:00
Uzavřena			23 0:00:00
Ukončena	Testovací - úklid rybníka	X	13.07.2023 12:59:00
Uzavřena		X	16.05.2023 10:21:00
Uzavřena	Výlov	X	19.07.2023 10:20:00
Plánovaná	Zelená rota	X	15.09.2023 17:00:00
Probíhající	Úklid kolem rybníku	X	15.09.2023 13:00:00
Uzavřena	testicek		16.05.2023 11:03:00
Ukončena	Testovací	X	21.06.2023 0:00:00
Uzavřena	test		02.05.2023 13:20:00
Zrušena	zrušit	X	23.06.2023 0:00:00
Uzavřena	Akce Z	X	05.07.2023 17:07:00
Uzavřena	nocne upratovanie		11.05.2023 21:00:00
Uzavřena	dělba práce	X	30.06.2023 0:00:00
Uzavřena	Ukážka Mirke	X	13.06.2023 9:00:00
Ukončena	Měření pH	X	26.08.2023 8:30:00

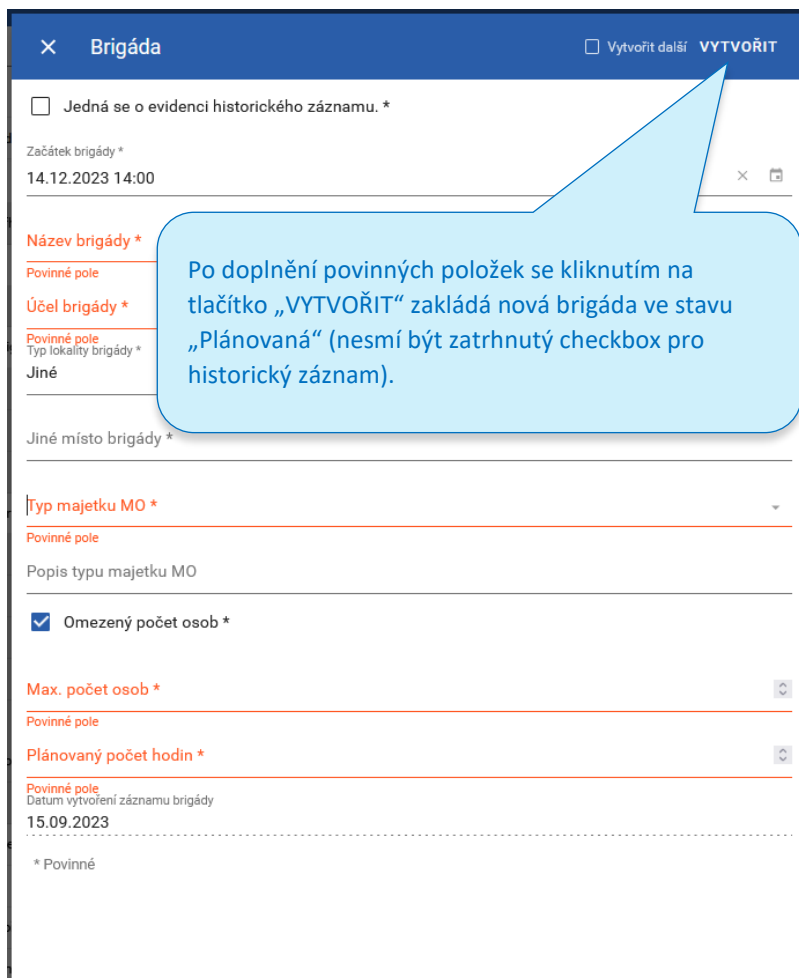
Obrázek 16: Barevné označení stavů záznamů brigády v evidenci záznamů v modulu „Brigády“

2.2 Stav „Plánovaná“

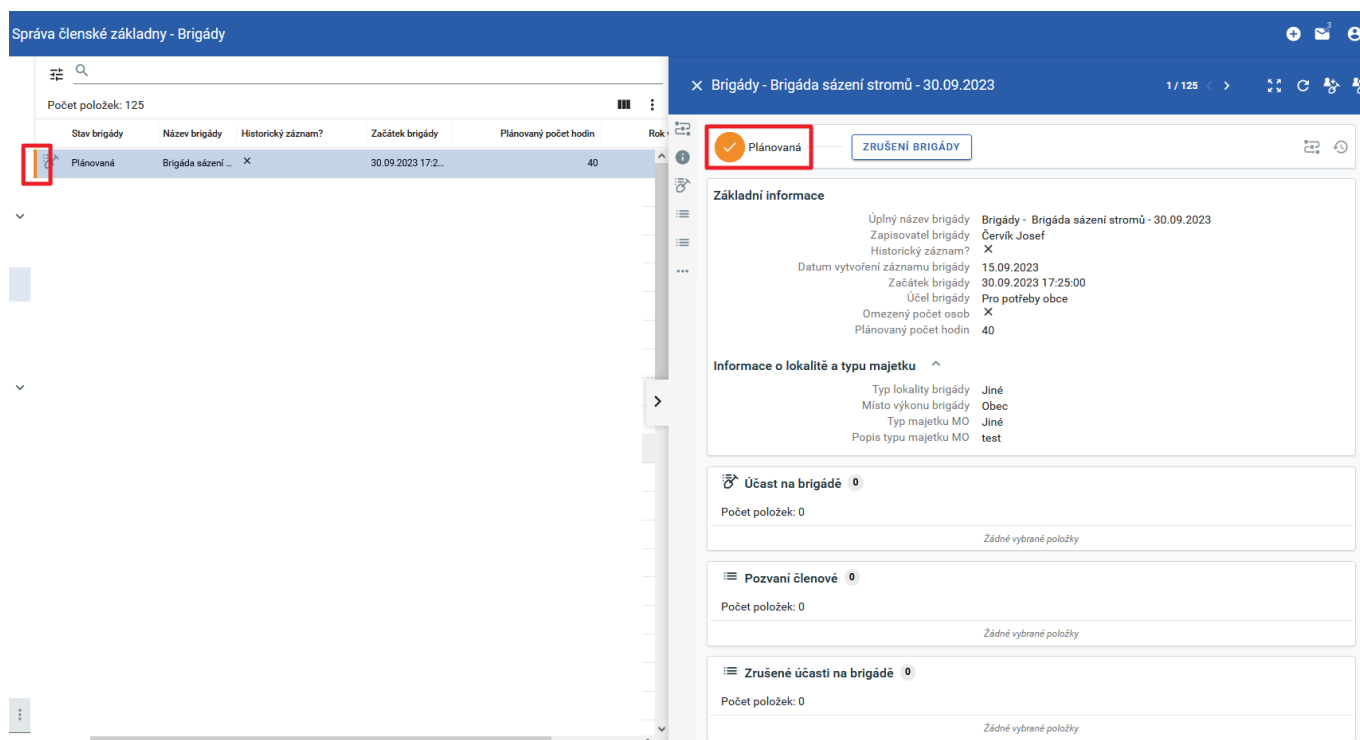
Vytvořit záznam brigády ve stavu Plánovaná je možné pouze z modulu Brigády kliknutím na ikonu  v horním modrém panelu. Po kliknutí na ikonu  „Vytvořit“ se zobrazí editační formulář s následujícími položkami:

- Checkbox „Jedná se o evidenci historického záznamu. *“ – pro variantu, že se jedná o historický záznam. Pro záznam plánované brigády se checkbox ponechá nezatrhnutý.
- Začátek brigády – povinná datumová položka, která se zadává v podobě datumu i konkrétního času. Lze zadat ručně ve formátu dd.MM.yyyy HH:mm nebo pomocí ikony  na konci řádku. Pro záznam plánované brigády lze zadat datum a čas pouze v budoucnosti.
- Název brigády – povinná textová položka pro vyplnění názvu brigády
- Účel brigády – povinná položka, výběr z číselníku:
 - Pro potřeby obce
 - Při výrobě násad MP a údržbě rybochovných zařízení (rybníků, líhni apod.)
 - Při výrobě násad P a údržbě chovných potoků
 - Pro potřeby MO (úklid, údržba objektů MO, údržba revírů)
 - Pro ochranu přírody a životního prostředí
- Typ lokality brigády – povinná položka, výběr z číselníku:
 - Revír – v případě zvolení typu Revír se zobrazí další povinná položka:
 - Výběr revíru – výběr z číselníku revírů
 - Rybochovné zařízení
 - Jiné – v případě zvolení typu Jiné se zobrazí další povinná položka:
 - Jiné místo brigády – povinná textová položka
- Typ majetku MO – povinná položka, výběr z číselníku:
 - Péče o revír
 - Péče o rybochovné zařízení
 - Chov ryb
 - Administrativa MO
 - Péče o movitý majetek MO
 - Péče o nemovitý majetek MO
 - Činnost v oblasti sportu
 - Činnost v oblasti práce s mládeží
 - Jiné
- Popis typu majetku MO – nepovinná textová položka
- Checkbox „Omezený počet osob*“ – povinný checkbox, nezatrhnutí checkboxu pro příznak „Ne“ = na plánovanou brigádu není omezený počet účastníků. Zatrhnutí checkboxu pro příznak „Ano“ = na plánovanou brigádu je omezený počet účastníků, v případě zatrhnutí se zobrazí povinné doplnění další položky:
 - Max. počet osob – povinná číselná položka, která se zadá ručně nebo pomocí ikon  na konci řádku
- Plánovaný počet hodin – povinná číselná položka, která se zadá ručně nebo pomocí ikon  na konci řádku
- Datum vytvoření záznamu brigády – automaticky předvyplněné aktuálním datem

Po vyplnění všech povinných položek a kliknutím na „VYTVOŘIT“ v pravém horním rohu formuláře se záznam brigády uloží a je ve stavu „Plánovaná“ s oranžovým barevným označením.



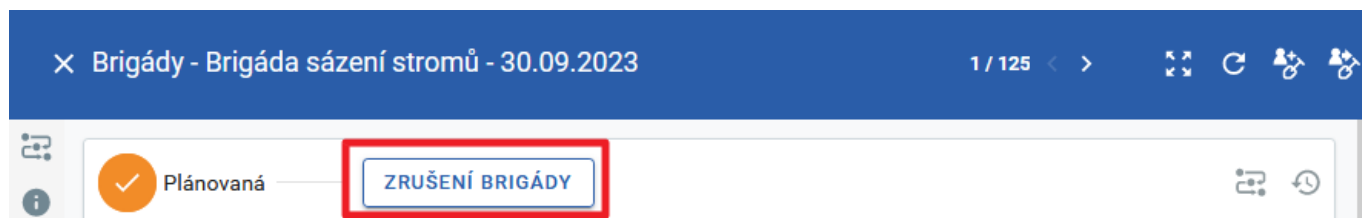
Obrázek 17: Editační formulář pro založení záznamu plánované brigády



Obrázek 18: Detail záznamu brigády ve stavu „Plánovaná“ (s oranžovým označením)

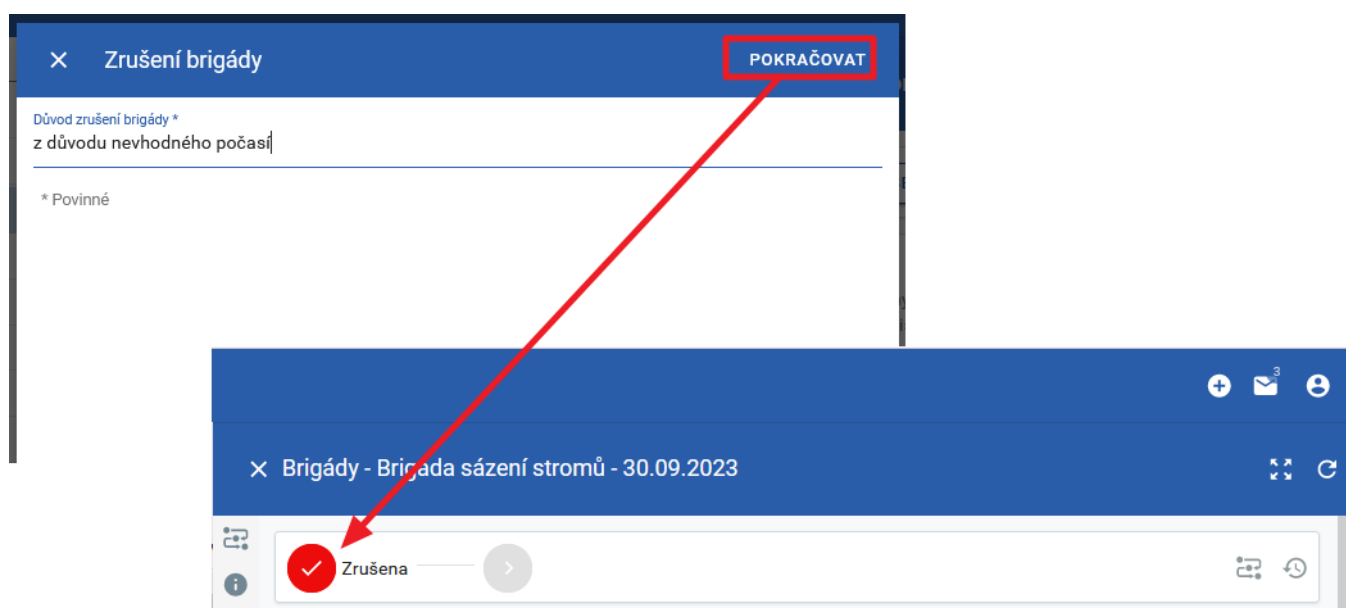
2.3 Stav „Zrušena“

Zrušení plánované brigády je možné pomocí akčního tlačítka „ZRUŠENÍ BRIGÁDY“, které je viditelné pouze ve stavu brigády „Plánovaná“ a pouze pro zakladatele dané brigády.



Obrázek 19: Akční tlačítko pro zrušení brigády viditelné pouze ze stavu „Plánovaná“

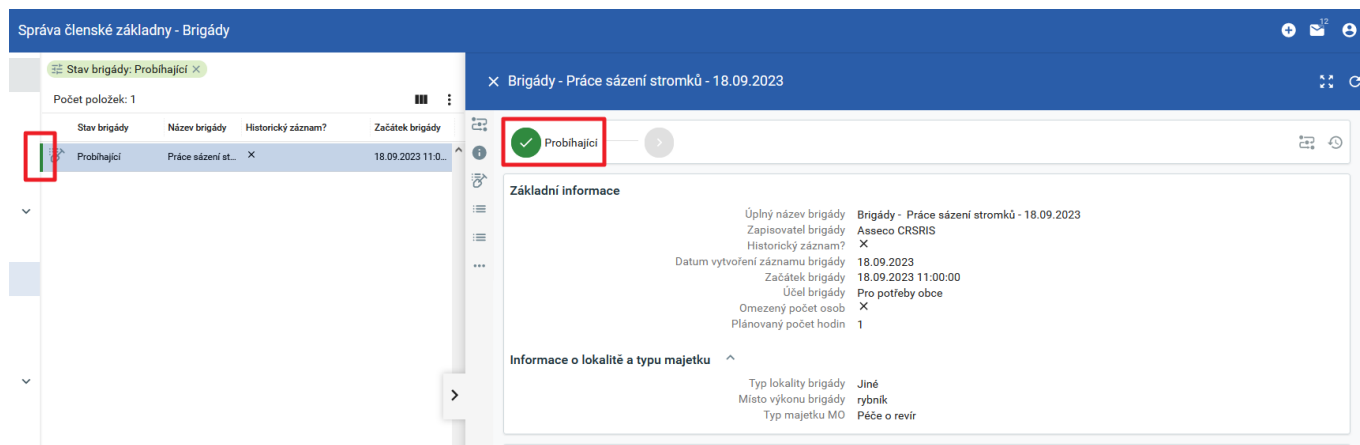
Po kliknutí na tlačítko „ZRUŠENÍ BRIGÁDY“ se zobrazí dialogové okno pro povinné doplnění „Důvodu zrušení brigády“. Následně kliknutím na tlačítko „POKRAČOVAT“ se záznam brigády přepne ze stavu „Plánovaná“ do stavu „Zrušena“, označená červeným proužkem.



Obrázek 20: Dialogové okno pro udání důvodu zrušení brigády a následný stav „Zrušena“ na detailu brigády

2.4 Stav „Probíhající“

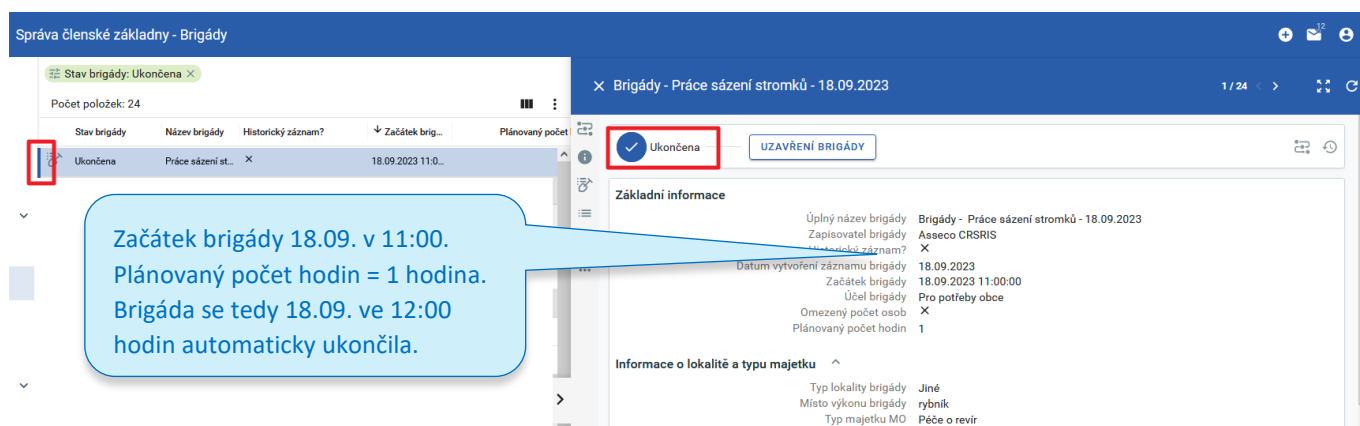
Brigáda, která je ve stavu „Plánovaná“ se do stavu „Probíhající“ přepne automaticky v přesný den a čas, který se vyplnil při zadávání brigády v položce „Začátek brigády“. Tento stav je označen zeleným proužkem.



Obrázek 21: Brigáda ve stavu „Probíhající“

2.5 Stav „Ukončena“

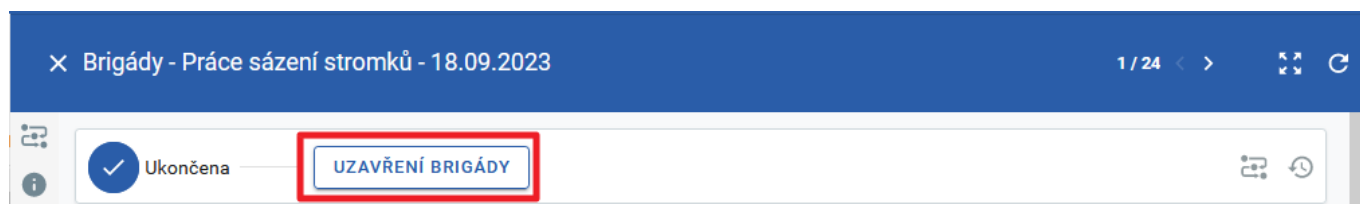
Brigáda, která je ve stavu „Probíhající“ se do stavu „Ukončena“ přepne automaticky po uplynutí plánovaného počtu hodin od začátku brigády. Tento stav je označen modrým proužkem.




Obrázek 22: Brigáda ve stavu „Ukončena“

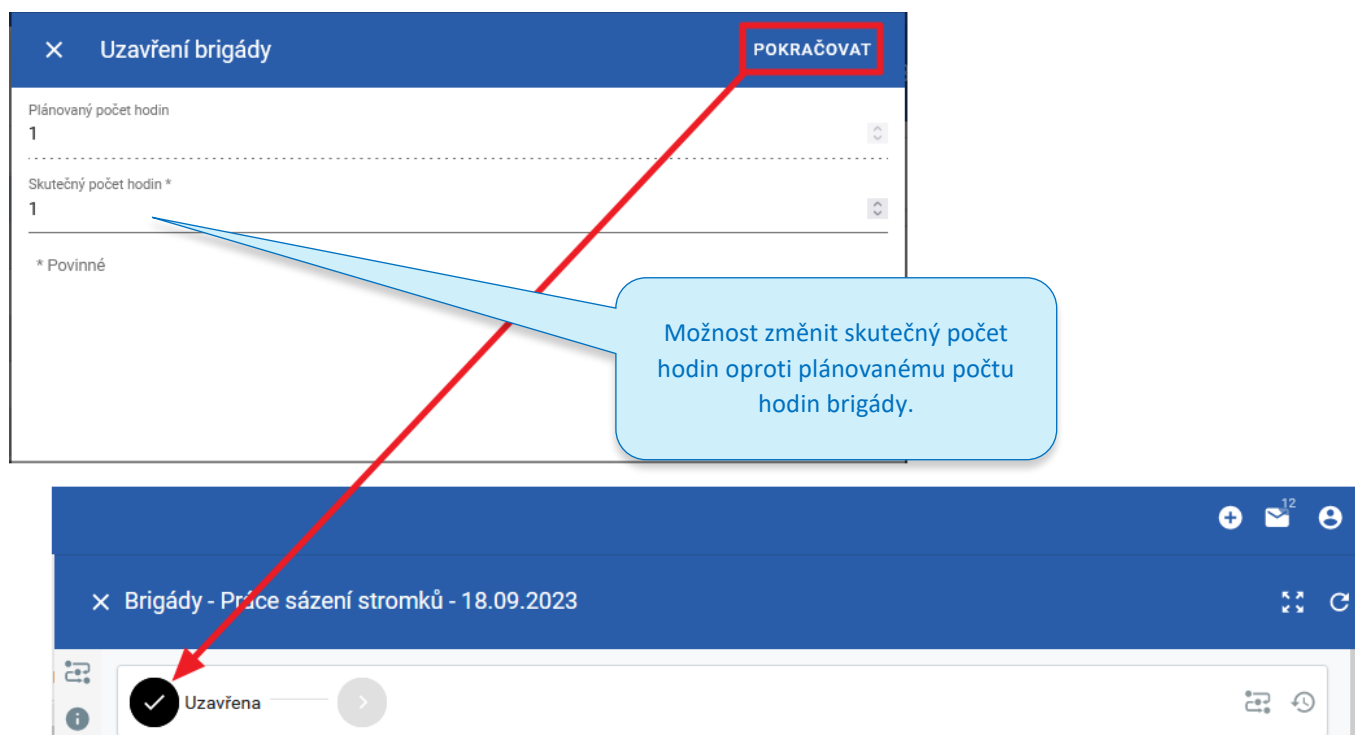
2.6 Stav „Uzavřena“

Uzavření ukončené brigády je možné pomocí akčního tlačítka „UZAVŘENÍ BRIGÁDY“, které je viditelné pouze ve stavu brigády „Ukončena“ a pouze pro zakladatele dané brigády.




Obrázek 23: Akční tlačítko pro uzavření brigády viditelné pouze ze stavu „Ukončena“

Po kliknutí na tlačítko „UZAVŘENÍ BRIGÁDY“ se zobrazí dialogové okno pro možnost zeditovat skutečný počet hodin oproti plánovanému počtu hodin brigády. V řádku „Skutečný počet hodin“ se buď ručně nebo pomocí ikon  na konci řádku doplní číselná hodnota, pokud je odlišná od plánovaného počtu hodin brigády. Následně kliknutím na tlačítko „POKRAČOVAT“ se záznam brigády přepne ze stavu „Ukončena“ do stavu „Uzavřena“, označená černým proužkem.



Obrázek 24: Dialogové okno pro případnou změnu skutečného počtu hodin a následný stav „Uzavřena“ na detailu brigády

Pozn. Editovat záznam brigády lze ve všech jejích stavech (kromě stavu „Zrušena“). Editace záznamu brigády je pomocí ikony  na detailu záznamu.

3 Intenty pro akce na záznamu brigády


Intenty pro akce na záznamech brigád se nacházejí buď přímo na záznamu brigády v modulu Brigády nebo se mohou nacházet přímo na kartě člena, pokud daný člen splňuje všechny podmínky.

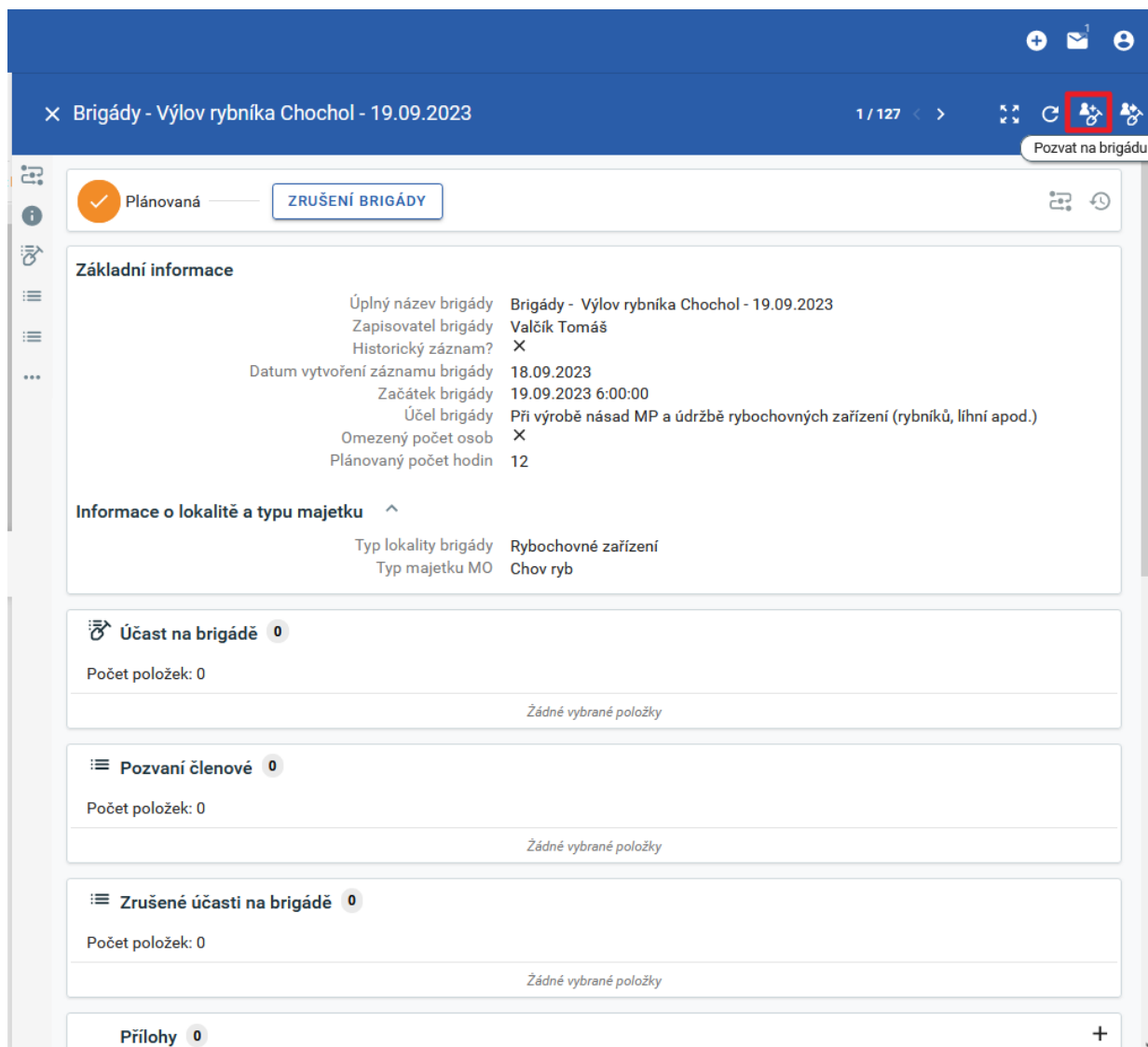
3.1 Intenty v modulu Brigády

Intenty pro akce nad záznamem brigády přímo v modulu Brigády mohou být následující:

- [Pozvat na brigádu](#)
- [Přihlásit se na brigádu](#)

3.1.1 Pozvat na brigádu

Tento intent  „Pozvat na brigádu“ se nachází na záznamu brigády v modulu Brigády pouze ve stavu brigády „Plánovaná“.



The screenshot displays the 'Brigády - Výlov rybníka Chochol - 19.09.2023' record in the 'Brigády' module. The record is in the 'Plánovaná' (Planned) state, indicated by an orange checkmark and a 'ZRUŠENÍ BRIGÁDY' button. A red box highlights the 'Pozvat na brigádu' intent icon in the top right corner of the record view. Below the record details, there are sections for 'Účast na brigádě' (0), 'Pozvání členové' (0), 'Zrušené účasti na brigádě' (0), and 'Přílohy' (0).

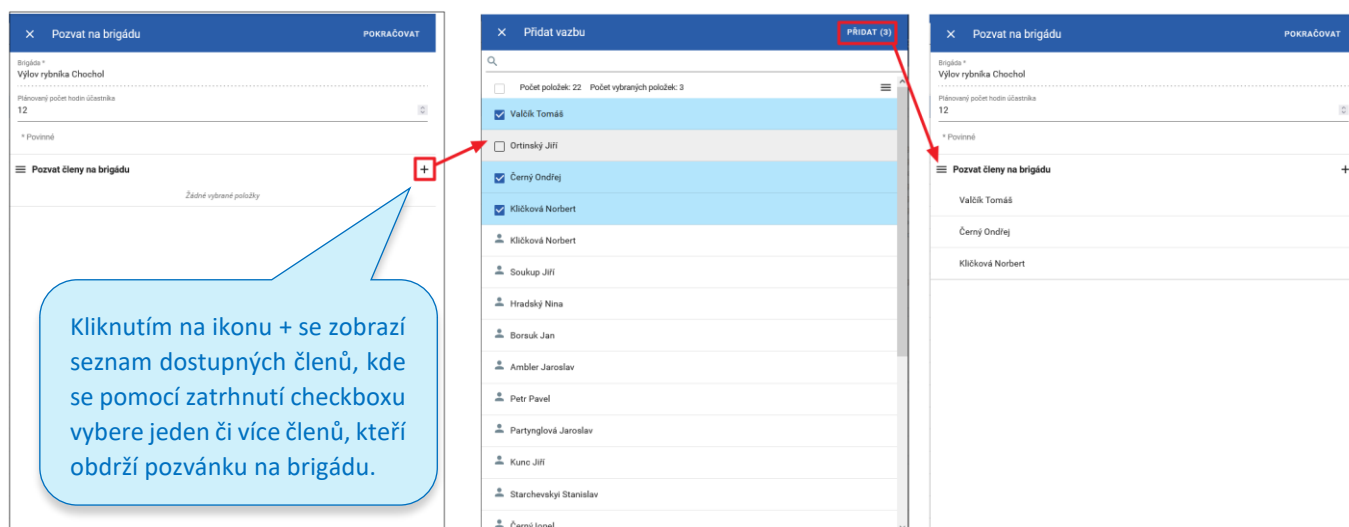
Základní informace	
Úplný název brigády	Brigády - Výlov rybníka Chochol - 19.09.2023
Zapisovatel brigády	Valčík Tomáš
Historický záznam?	X
Datum vytvoření záznamu brigády	18.09.2023
Začátek brigády	19.09.2023 6:00:00
Účel brigády	Při výrobě násad MP a údržbě rybochovných zařízení (rybníků, líhni apod.)
Omezený počet osob	X
Plánovaný počet hodin	12

Informace o lokalitě a typu majetku	
Typ lokality brigády	Rybochovné zařízení
Typ majetku MO	Chov ryb

Obrázek 25: Intent „Pozvat na brigádu“ na detailu záznamu brigády v modulu „Brigády“

Po kliknutí na „Pozvat na brigádu“ se otevře dialogové okno, které obsahuje tyto položky:

- Brigáda – needitovatelná položka, kde je uveden název brigády
- Plánovaný počet hodin účastníka – automaticky předvyplněné dle plánovaného počtu hodin při založení záznamu brigády, který lze však případně dle potřeby zeditovat (pouze snížení) buď ručně nebo pomocí ikon na konci řádku
- sekce „Pozvat členy na brigádu“ – kde se pomocí ikony **+** v pravém rohu této sekce přidá jeden případně více členů, kteří budou pozváni na brigádu. Po kliknutí na tuto ikonu **+** se následně zobrazí seznam členů (kteří splňují podmínky), kde se pomocí zatrhvacích checkboxů (najatím na řádek člena se checkbox zobrazí) vybere jeden či více členů. Následně se klikne na tlačítko „Přidat (číslo dle počtu vybraných členů)“ a daný člen/členové se doplní do této sekce.



Obrázek 26: Dialogové okno „Pozvat na brigádu“ s doplněním členů

Po doplnění členů, kteří budou pozváni na brigádu, se klikne na tlačítko „POKRAČOVAT“. Dialogové okno se uzavře a pozvání členové se doplní do sekce „Pozvaní členové“ na detailu záznamu brigády.

V seznamu členů, které lze pozvat na brigádu, jsou dostupní pouze členové, kteří splňují následující podmínky:

- nejsou osvobozeni od brigád – příznak „Osvobozen od brigád“ je uveden na kartě člena
- mají zájem o brigády – příznak „Zájem o brigády?“ je uveden na kartě člena

Brigády - Výlov rybníka Chochol - 19.09.2023

Plánovaná ZRUŠENÍ BRIGÁDY

Základní informace

Úplný název brigády Brigády - Výlov rybníka Chochol - 19.09.2023
 Zapisovatel brigády Valčík Tomáš
 Historický záznam? X
 Datum vytvoření záznamu brigády 18.09.2023
 Začátek brigády 19.09.2023 6:00:00
 Účel brigády Při výrobě náasad MP a údržbě rybochovných zařízení (rybníků, lhní apod.)
 Omezený počet osob X
 Plánovaný počet hodin 12

Informace o lokalitě a typu majetku

Typ lokality brigády Rybochovné zařízení
 Typ majetku MO Chov ryb

Účast na brigádě

Počet položek: 0
 Žádné vybrané položky

Pozvání členové

Počet položek: 3

Účastník brigády	Plánovaný počet hodin
Valčík Tomáš	12
Černý Ondřej	12
Klíčková Norbert	12

Zrušené účasti na brigádě

Počet položek: 0
 Žádné vybrané položky

Přílohy

Počet položek: 0
 Žádné vybrané položky

Obrázek 27: Detail záznamu brigády se sekci „Pozvání členové“

Pozvánka na brigádu se zobrazí i jednotlivým pozvaným členům na jejich kartě člena na záložce „Brigády“ v sekci „Pozvánky na brigády“.

Valčík Tomáš
 www.rii.org/organizace/zburak

Informace o osobě Členství Vyznamenání Kárná řízení **Brigády**

Zbývá odpracovat / uhradit hodin 10,00
 Hodnota neodpracovaných / neuhrazených brigád celkem (Kč) 1 500,00

Povinnosti (následující rok)

Potřebný počet hodin
 Výše brigádnické hodiny (Kč)
 Uhrazený počet hodin
 Hodnota uhrazených brigád (Kč) 0,00
 Zbývá odpracovat / uhradit hodin
 Hodnota neodpracovaných brigád celkem (Kč)

Aktivní brigády

Počet položek: 0
 Žádné vybrané položky

Pozvánky na brigády

Počet položek: 1


Stav	Brigáda	Termín konání	Plánovaný počet hodin
Plánovaná	Výlov rybníka Chochol	19.09.2023 6:00:00	12

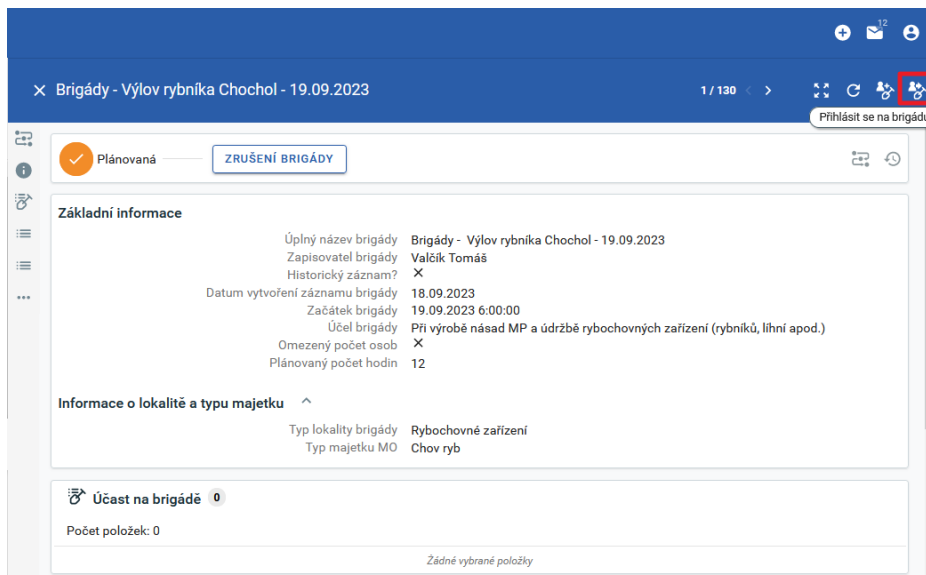
Odpracované brigády

Počet položek: 0
 Žádné vybrané položky

Obrázek 28: Detail karty pozvaného člena na záložce „Brigády“



3.1.2 Přihlásit se na brigádu

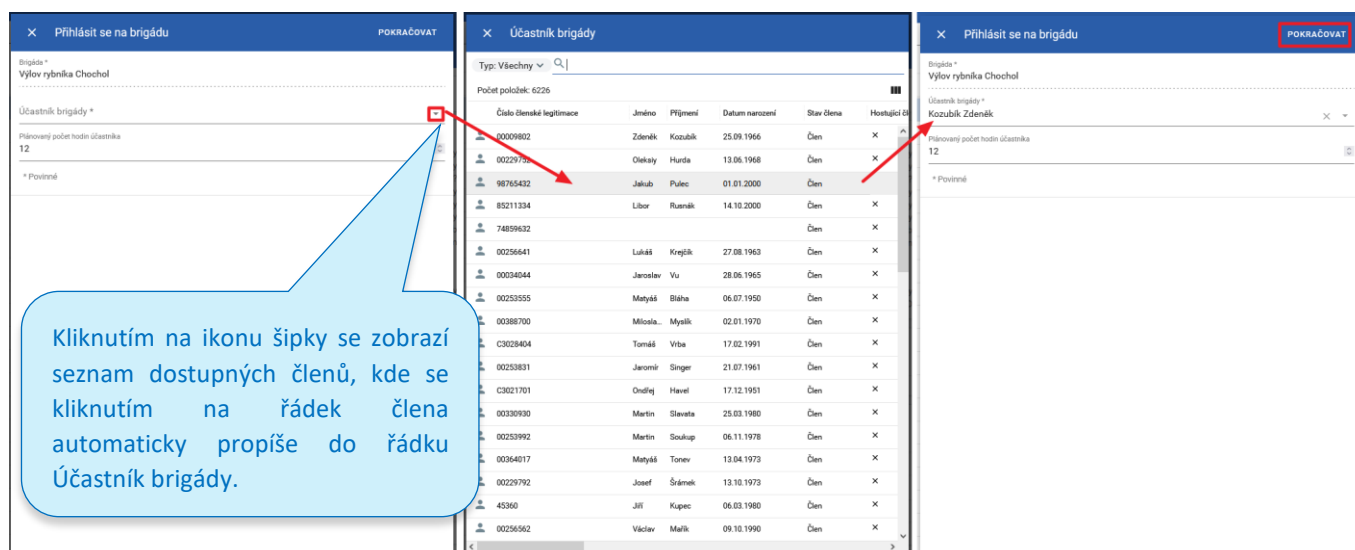
Intent  „Přihlásit se na brigádu“ se opět nachází na záznamu brigády v modulu Brigády pouze ve stavu brigády „Plánovaná“.



Obrázek 29: Intent „Přihlásit se na brigádu“ na detailu záznamu brigády v modulu „Brigády“

Po kliknutí na „Pozvat na brigádu“ se otevře dialogové okno, které obsahuje tyto položky:

- Brigáda – needitovatelná položka, kde je uveden název brigády
- Účastník brigády – pomocí ikony  na konci řádku se nabídne seznam členů (kteří splňují podmínky), ze kterého se kliknutím na řádek člena, vybere účastník brigády a automaticky se do řádku doplní
- Plánovaný počet hodin účastníka – automaticky předvyplněné dle plánovaného počtu hodin při založení záznamu brigády, který lze však případně dle potřeby zeditovat (pouze snížení) buď ručně nebo pomocí ikon  na konci řádku



Obrázek 30: Dialogové okno „Přihlásit se na brigádu“ s vyplněním účastníka

Po doplnění účastníka brigády, se klikne na tlačítko „POKRAČOVAT“. Dialogové okno se uzavře a účastník brigády se doplní do sekce „Účast na brigádě“ na detailu záznamu brigády.

Účast na brigádě 1

Počet položek: 1

Účastník brigády	Plánovaný počet hodin
Pulec Jakub	12

Obrázek 31: Detail záznamu brigády se sekci „Účast na brigádě“

Účast na brigádě se zobrazí i jednotlivým účastníkům na jejich kartě člena na záložce „Brigády“ v sekci „Aktivní brigády“.

Brigády

Povinnosti (aktuální rok)

Potřebný počet hodin	15,00
Výše brigádnické hodiny (Kč)	150,00
Odpracovaný počet hodin	0,00
Uhrazený počet hodin	0,00
Hodnota uhrazených brigád (Kč)	0,00
Zbývá odpracovat / uhradit hodin	15,00
Hodnota neodpracovaných / neuhrazených brigád celkem (Kč)	2 250,00

Povinnosti (následující rok)

Potřebný počet hodin	
Výše brigádnické hodiny (Kč)	
Uhrazený počet hodin	0,00
Hodnota uhrazených brigád (Kč)	0,00
Zbývá odpracovat / uhradit hodin	
Hodnota neodpracovaných brigád celkem (Kč)	

Aktivní brigády 1

Počet položek: 1

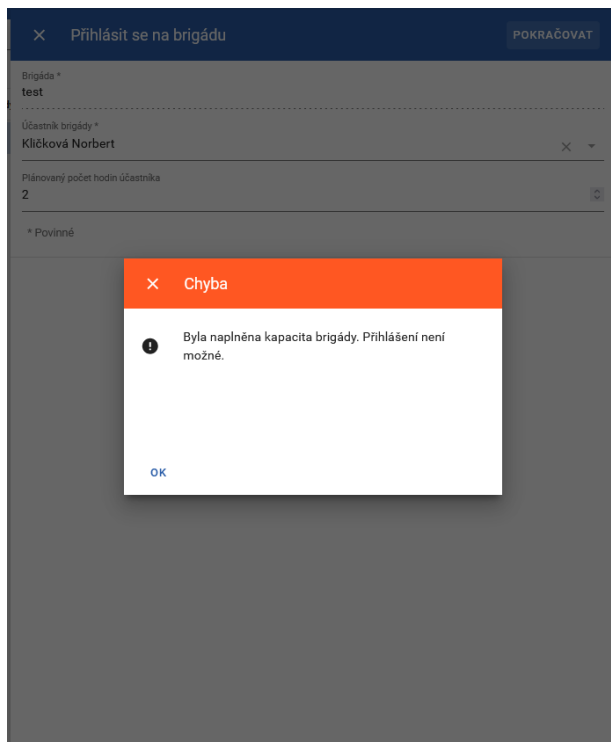
Stav	Brigáda	Termín konání	Plánovaný počet hodin
Plánovaná	Testovanie ryb	20.09.2023 14:00:00	2

Obrázek 32: Detail karty člena – účastníka brigády na záložce „Brigády“

V seznamu členů, které lze přihlásit na brigádu, jsou dostupní pouze členové, kteří splňují následující podmínky:

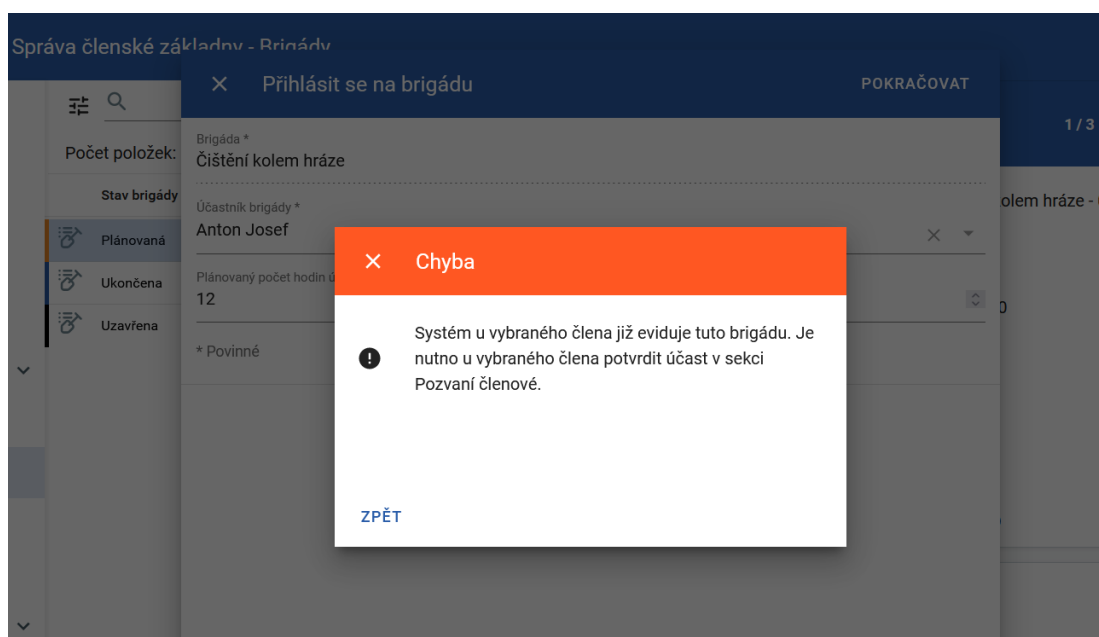
- nejsou osvobozeni od brigád – příznak „Osvobozen od brigád“ je uveden na kartě člena
- mají zájem o brigády – příznak „Zájem o brigády?“ je uveden na kartě člena

Přihlášení na brigádu lze pouze do limitu počtu osob, pokud při zakládání brigády byl počet účastníků omezen. V případě, že se vyplní účastník k přihlášení na brigádu po naplnění kapacity účastníků brigády, tak aplikace na tuto skutečnost upozorní hláškou „Byla naplněna kapacita brigády. Přihlášení není možné“ a daného člena již nelze přihlásit.



Obrázek 33: Hláška při naplnění kapacity brigády

V případě, že se pokusíte přihlásit na brigádu člena MO, který však už byl na brigádu pozván, aplikace na to reaguje příslušnou hláškou, že je potřeba u daného člena potvrdit účast v sekci „Pozvaní členové“.




Obrázek 34: Hláška, že u člena je brigáda již evidována

3.2 Intenty z karty člena

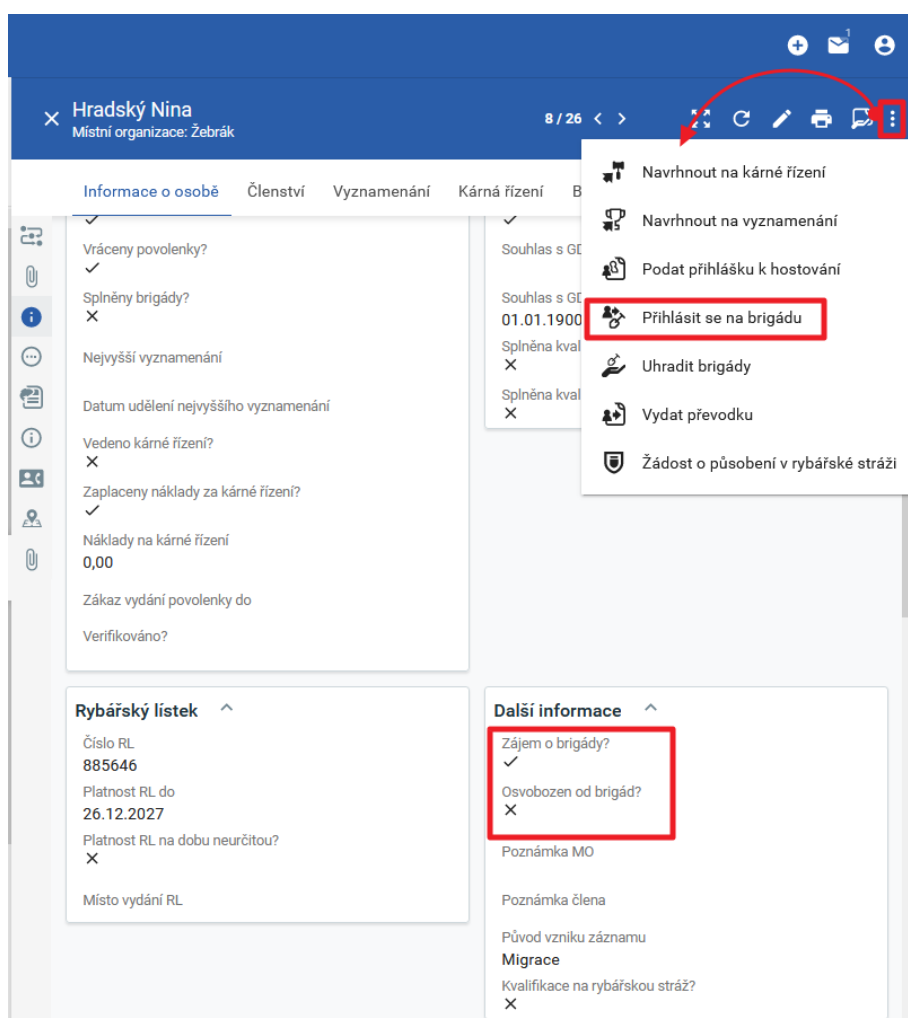
Intenty pro akce nad záznamem brigády přímo z karty člena mohou být následující:

- [Přihlásit se na brigádu](#)
- [Uhradit brigády](#)

3.2.1 Přihlásit se na brigádu

Přihlášení na brigádu z karty člena probíhá obdobně jako v případě Přihlášení na brigádu z modulu Brigády. Tento intent na kartě člena se nachází pod ikonou  v horním modrém panelu na detailu karty člena, kdy kliknutím na tuto ikonu se zobrazí seznam všech intentů včetně „Přihlásit se na brigádu“, pokud člen splňuje tyto podmínky:

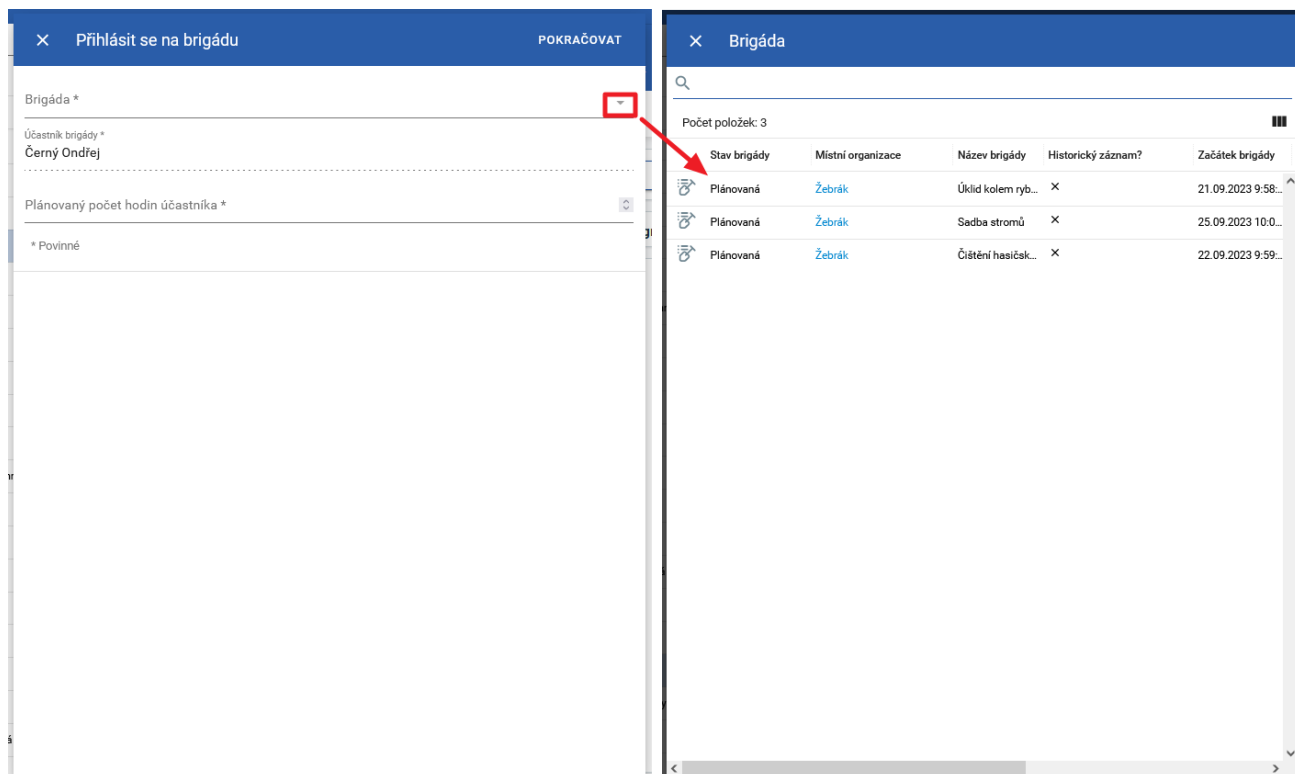
- není osvobozen od brigád – příznak „Osvobozen od brigád“ je uveden na kartě člena
- má zájem o brigády – příznak “Zájem o brigády?” je uveden na kartě člena



Obrázek 35: Intent „Přihlásit se na brigádu“ z karty člena při splnění podmínek

Při kliknutí na „Přihlásit se na brigádu“ na kartě člena, který splňuje podmínky, se otevře dialogové okno, které obsahuje tyto položky:

- Brigáda – pomocí ikony ▼ na konci řádku se nabídne seznam dostupných brigád, které jsou ve stavu „Plánovaná“. Kliknutím na příslušný řádek brigády se automaticky doplní do řádku Brigáda.
- Účastník brigády – needitovatelná položka, kde je automaticky doplněn člen, z jehož karty se přihlašuje na brigádu
- Plánovaný počet hodin účastníka – automaticky doplněn dle plánovaného počtu hodin po výběru brigády, který lze však případně dle potřeby zeditovat (pouze snížení) buď ručně nebo pomocí ikon ⇅ na konci řádku

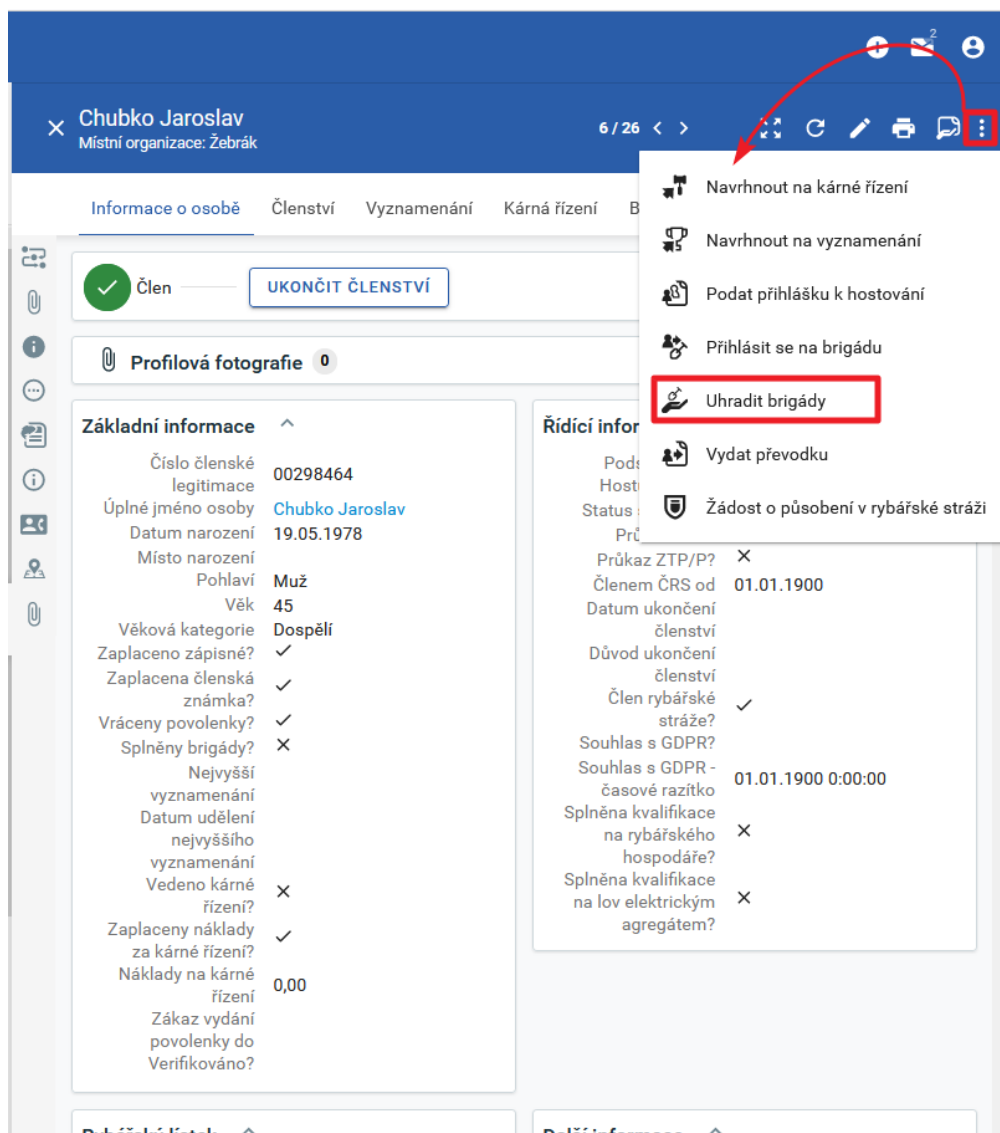


Obrázek 36: Dialogové okno „Přihlásit se na brigádu“ z karty člena s výběrem brigády

3.2.2 Uhradit brigády

V případě, že člen nemůže splnit brigádnickou povinnost vykonáním příslušných vyhlášených brigád, lze tuto brigádnickou povinnost dorovnat finančně. Pro tuto možnost je na kartě člena pod ikonou ⓘ v horním modrém panelu intent „Uhradit brigády“.

Částka k uhrazení je poté vypočítána dle konfigurace brigádnické povinnosti dané MO a případně ponížena o již vykonané brigády. Uhradit brigády z karty člena lze v případě, že již nebyly uhrazeny v rámci výdeje ceniny.



Obrázek 37: Intent „Uhradit brigády“ z karty člena

Při kliknutí na „Uhradit brigády“ na kartě člena se otevře dialogové okno „Uhradit brigády“, které obsahuje tyto položky:

- Detail transakce – needitovatelná položka, automaticky předvyplněná hodnotou „Brigáda – finanční náhrada“
- Hodnota neodpracovaných brigád (Kč) – needitovatelná hodnota v Kč, udávající výslednou částku dle konfigurace brigádnických povinností příslušné MO, případně snížená o již odpracované brigády
- Výše individuální slevy udělené prodejcem (Kč) – editovatelná číselná položka, kterou lze zadat buď ručně nebo pomocí ikon na konci řádku. Slevou je ošetřeno případné naturální plnění.
- Poznámka – nepovinná editovatelná textová položka
- Člen – automaticky předvyplněné jméno člena, který chce uhradit brigády
- Způsob úhrady – výběr z možností pomocí ikony na konci řádku:
 - Hotově
 - Převodem na účet
 - Platební terminál

- Online platba
- Typ transakce – needitovatelná, automaticky předvyplněná položka hodnotou „Příchozí“
- Finální hodnota transakce – needitovatelná položka, kde je uvedena konečná suma, např. po odečtení individuální slevy, pokud je uvedena

Obrázek 38: Dialogové okno „Uhradit brigády“

Následně se tlačítkem „POKRAČOVAT“ provede úhrada neodpracovaných brigádnických hodin a vygeneruje se modální okno s odkazem na „Tisk potvrzení o platbě“. Potvrzení transakce se uloží i do sekce „Historie plateb“ na kartě člena na záložce „Členství“. Současně se informace o úhradě brigádnické povinnosti propíše i do záložky „Brigády“ na kartě člena.

4 Akční tlačítka nad záznamem brigády

Akční tlačítka na záznamech brigád se nacházejí buď přímo na záznamu brigády v modulu Brigády nebo se nacházejí na kartě člena na záložce „Brigády“, pokud daný člen je pozván nebo přihlášen na brigádu.

4.1 Akční tlačítka na detailu záznamu brigády z karty člena

V případě, že je člen pozvaný či již přihlášený na konkrétní brigádu, může nad záznamem brigády vykonávat následující akce:

- [Zrušit účast na brigádě](#)
- [Potvrdit účast na brigádě](#)

4.1.1 Zrušit účast na brigádě

Zrušení účasti na brigádě lze pouze na brigádě, která je ve stavu „Plánovaná“.

Akční tlačítko „Zrušit účast na brigádě“ je dostupné u záznamu brigády, na kterou se daný člen přihlásil (záznam takové brigády se nachází na kartě člena na záložce Brigády v sekci „Aktivní brigády“), ale i na brigádě, na kterou byl daný člen pozván (záznam takové brigády se nachází na kartě člena na záložce Brigády v sekci „Pozvánky na brigády“).

Chubko Jaroslav
Místní organizace: Žebrák

6 / 26 < >

Informace o osobě Členství Vyznamenání Kárná řízení **Brigády**

Výše brigádnické hodiny (Kč)	200,00
Uhrazený počet hodin	0,00
Hodnota uhrazených brigád (Kč)	0,00
Zbývá odpracovat / uhradit hodin	10,00
Hodnota neodpracovaných brigád celkem (Kč)	2 000,00

Aktivní brigády 1 ^

Počet položek: 1

Stav	Brigáda	Termín konání	Plánovaný počet hodin
Plánovaná	Úklid kolem rybníka	21.09.2023 9:58:00	10

Pozvánky na brigády 1 ^

Počet položek: 1

Stav	Brigáda	Termín konání	Plánovaný počet hodin
Plánovaná	Čištění hasičské nádrže	22.09.2023 9:59:00	12

Odpracované brigády 0

Počet položek: 0

Žádné vybrané položky

Zrušené účasti/brigád

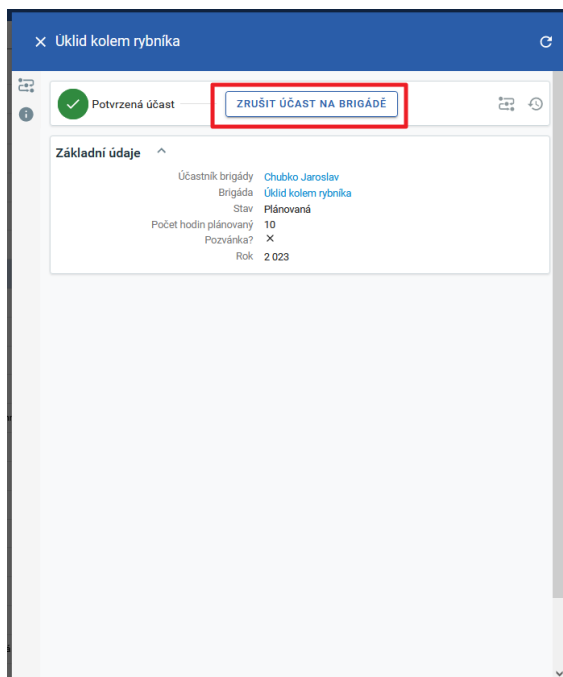
Počet položek: 0

Kliknutím na řádek záznamu brigády se zobrazí detail brigády.

Obrázek 39: Řádky pro detail záznamů brigád (přihlášené i pozvánky na brigádu) na kartě člena na záložce „Brigády“

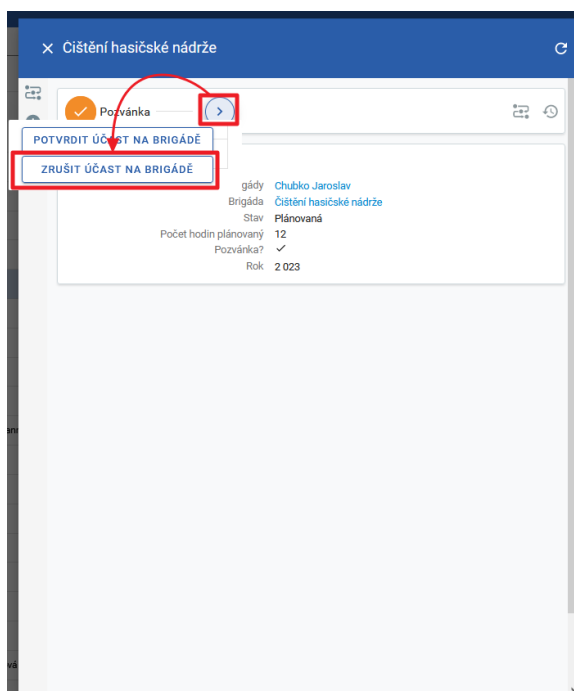
Kliknutím na řádek záznamu brigády se zobrazí detail brigády, kde v horní části se nachází tlačítko „Zrušit účast na brigádě“:

- pro aktivní brigádu (přihlášenou účast) – je toto jediné tlačítko na detailu záznamu brigády



Obrázek 40: Detail brigády s akčním tlačítkem pro zrušení účasti na přihlášené (aktivní) brigádě

- pro pozvánku na brigádu – je toto tlačítko dostupné pod ikonou šipky (vzhledem k přítomnosti druhého tlačítka a velikosti okna detailu brigády)



Obrázek 41: Detail brigády s akčním tlačítkem pro zrušení účasti na pozvánce na brigádu

Kliknutím na tlačítko „Zrušit účast na brigádě“ se záznam přepne do stavu „Zrušené potvrzení účasti“ a brigáda se přesune do sekce „Zrušené účasti/brigády“ na kartě člena na záložce Brigády.

The screenshot displays the 'Brigády' section for user Chubko Jaroslav. The left panel shows a summary of brigade statistics and a list of 'Zrušené účasti/brigády' (2 items). A red box highlights the first entry in the list, which is linked to a detailed view on the right. The right panel shows the details for the 'Čištění hasičské nádrže' brigade, including the participant's name, brigade name, status (Plánovaná), and a 'POTVRDIT ÚČAST NA BRIGÁDĚ' button.

Stav	Brigáda	Termín konání
Plánovaná	Čištění hasičské nádrže	22.09.2023 9:59:00
Plánovaná	Úklid kolem rybníka	21.09.2023 9:58:00

Obrázek 42: Detail záznamu zrušené účasti na brigádě

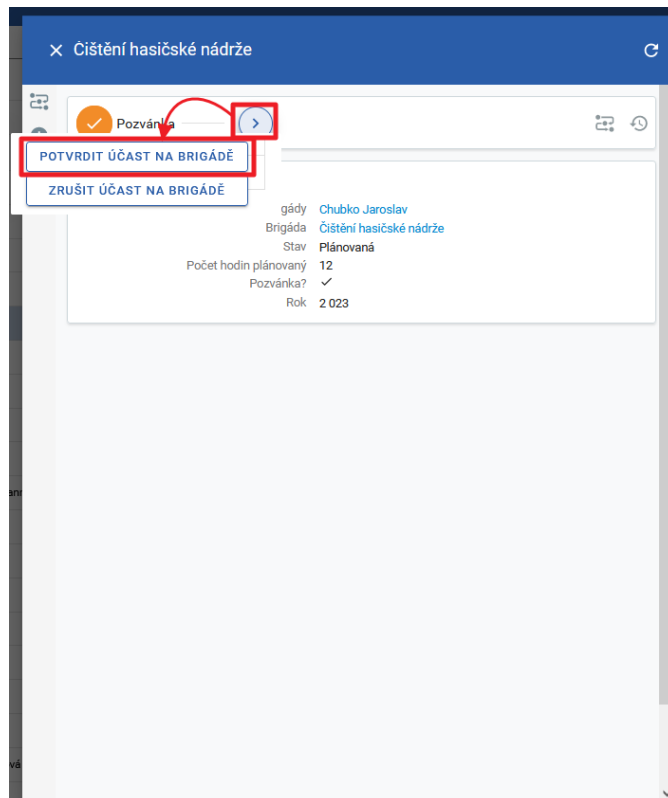
4.1.2 Potvrdit účast na brigádě

Potvrzení účasti na brigádě lze pouze na brigádě, která je ve stavu „Plánovaná“.

Akční tlačítko „Potvrdit účast na brigádě“ je dostupné u záznamu brigády, na kterou byl daný člen pozván (záznam takové brigády se nachází na kartě člena na záložce Brigády v sekci „Pozvánky na brigády“) nebo u brigády, na které předtím zrušil účast, ale brigáda je stále ve stavu „Plánovaná“ (záznam takové brigády se nachází na kartě člena na záložce Brigády v sekci „Zrušené účasti/brigády“).

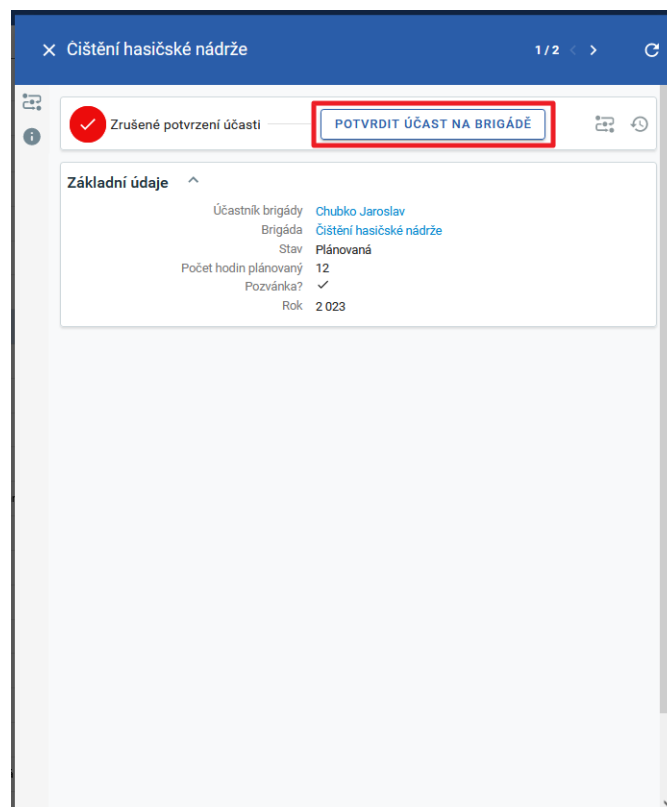
Kliknutím na řádek záznamu brigády se zobrazí detail brigády, kde v horní části se nachází tlačítko „Potvrdit účast na brigádě“:

- pro pozvánku na brigádu – je toto tlačítko dostupné pod ikonou šipky (vzhledem k přítomnosti druhého tlačítka a velikosti okna detailu brigády)



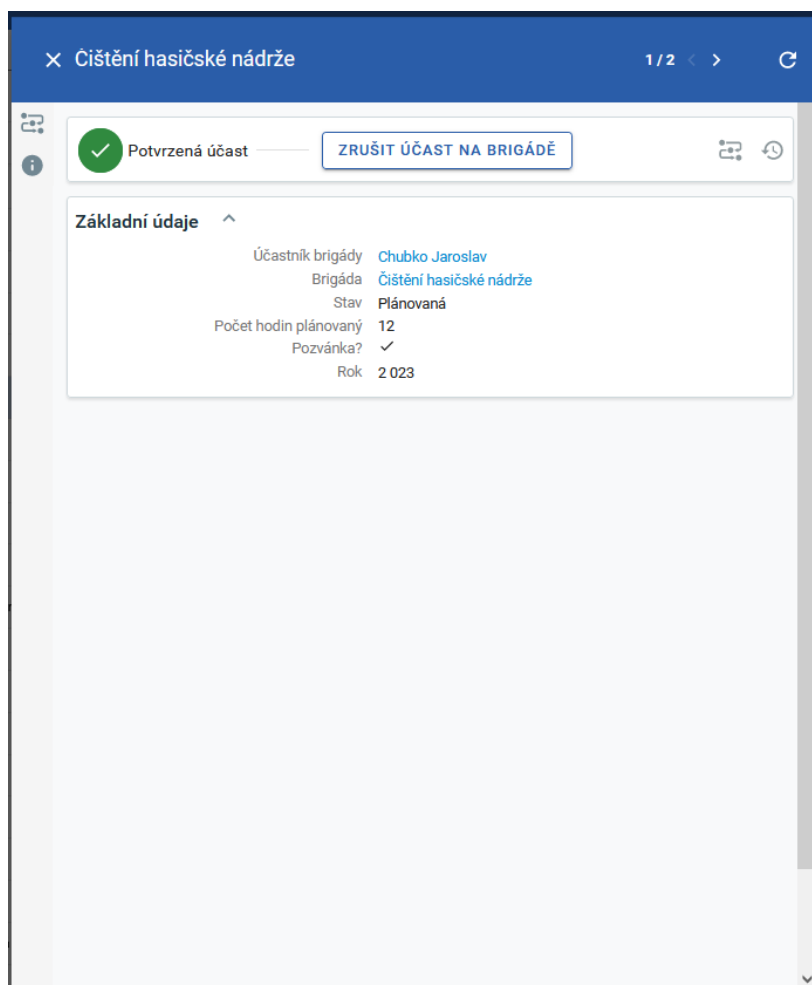
Obrázek 43: Detail brigády s akčním tlačítkem pro potvrzení účasti na pozvánce na brigádu

- pro zrušenou účast na brigádě, které je stále ve stavu plánovaná – je toto jediné tlačítko na detailu záznamu brigády



Obrázek 44: Detail brigády s akčním tlačítkem pro potvrzení účasti na předešlém zrušení potvrzení účasti

Kliknutím na tlačítko „Potvrdit účast na brigádě“ se záznam přepne do stavu „Potvrzená účast“ a brigáda se přesune do sekce „Aktivní brigády“ na kartě člena na záložce Brigády.



Obrázek 45: Detail záznamu brigády s potvrzenou účastí

4.2 Akční tlačítka na detailu záznamu brigády v modulu Brigády

Akční tlačítka na detailu záznamu brigády jsou následující:

- [Zrušit účast na brigádě](#)
- [Potvrdit účast na brigádě](#)
- [Přílohy](#)
- [Přidat členy na brigádu](#)

4.2.1 Zrušit účast na brigádě

Zrušení účasti na brigádě lze pouze na brigádě, která je ve stavu „Plánovaná“.

Akční tlačítko zrušení účasti na záznamu brigády v modulu brigády je shodné jako akční tlačítko na kartě člena. V modulu brigády však nad detailem brigády ve stavu „Plánovaná“ se buď v sekci „Účast na brigádě“ či v sekci „Pozvání členové“ pouze vybere záznam pro takového člena, kterému chceme účast zrušit. Po kliknutí na tento

řádek záznamu pro konkrétního člena se opět zobrazí detail záznamu brigády, kde již zrušení účasti člena je stejné jako je popsáno v kapitole [Zrušit účast na brigádě](#).

4.2.2 Potvrdit účast na brigádě

Potvrzení účasti na brigádě lze pouze na brigádě, která je ve stavu „Plánovaná“.

Akční tlačítko potvrzení účasti na záznamu brigády v modulu brigády je shodné jako akční tlačítko na kartě člena. V modulu brigády však nad detailem brigády ve stavu „Plánovaná“ se buď v sekci „Účast na brigádě“ či v sekci „Zrušené účasti na brigádě“ pouze vybere záznam pro takového člena, kterému chceme účast potvrdit. Po kliknutí na tento řádek záznamu pro konkrétního člena se opět zobrazí detail záznamu brigády, kde již potvrzení účasti člena je stejné jako je popsáno v kapitole [Potvrdit účast na brigádě](#).

Brigády - Čištění hasičské nádrže - 22.09.2023

2 / 5 < >

Plánovaná **ZRUŠENÍ BRIGÁDY**

Základní informace

Úplný název brigády Brigády - Čištění hasičské nádrže - 22.09.2023
 Historický záznam? X
 Místní organizace Žebrák
 Zapisovatel brigády Valčík Tomáš
 Datum vytvoření záznamu brigády 19.09.2023
 Začátek brigády 22.09.2023 9:59:00
 Účel brigády Pro potřeby obce
 Omezený počet osob X
 Plánovaný počet hodin 12

Informace o lokalitě a typu majetku

Typ lokality brigády Jiné
 Místo výkonu brigády hasičská nádrž
 Typ majetku MO Péče o movitý majetek MO

Účast na brigádě 1

Počet položek: 1

Účastník brigády	Plánovaný počet hodin
Chubko Jaroslav	12

Pozvání členové 2

Počet položek: 2

Účastník brigády	Plánovaný počet hodin
Černý Ondřej	12
Ortinský Jiří	12

Zrušené účasti na brigádě 1

Počet položek: 1

Účastník brigády	Plánovaný počet hodin
Klíčková Norbert	12

Přílohy 0

Obrázek 46: Sekce s řádky pro detail záznamů konkrétních členů, nad kterými lze provádět akce na detailu záznamu brigády v modulu „Brigády“

4.2.3 Přílohy

Detail záznamu brigády v modulu brigády obsahuje sekci „Přílohy“. Přílohy k záznamu brigády lze přidávat ve všech stavech brigády. Pro přidání přílohy slouží ikona + v pravém rohu této sekce.

Práce s přílohami je detailněji popsána v Uživatelské příručce **Obecné ovládání RIS** v kapitole **Přílohy**.

Brigády - Úklid kolem rybníka - 21.09.2023

Plánovaná ZRUŠENÍ BRIGÁDY

Základní informace

Úplný název brigády	Brigády - Úklid kolem rybníka - 21.09.2023
Historický záznam?	X
Místní organizace	Žebrák
Zapisovatel brigády	Valčík Tomáš
Datum vytvoření záznamu brigády	19.09.2023
Začátek brigády	21.09.2023 9:58:00
Účel brigády	Při výrobě násad MP a údržbě rybochovných zařízení (rybníků, líhni apod.)
Omezený počet osob	X
Plánovaný počet hodin	10

Informace o lokalitě a typu majetku

Typ lokality brigády	Rybochovné zařízení
Typ majetku MO	Péče o rybochovné zařízení

Účast na brigádě 0
Počet položek: 0
Žádné vybrané položky

Pozvání členové 0
Počet položek: 0
Žádné vybrané položky

Zrušené účasti na brigádě 1
Počet položek: 1

Účastník brigády	Plánovaný počet hodin
Chubko Jaroslav	10

Přílohy 1

Název	Jméno souboru	Popis	Datum poslední úpr...	Aktualizováno kým	Datum vytvoření	Vytvořeno kým
TestovacíPřiloha.pdf	TestovacíPřiloha.pdf		19.09.2023	Tomáš Valčík	19.09.2023	Tomáš Valčík

Pro akci přidání přílohy slouží ikona „+“.

Obrázek 47: Sekce „Přílohy“ na detailu brigády v modulu Brigády

4.2.4 Přidat členy na brigádu

Potvrzení účasti na brigádě lze i zpětně. Akce „Přidat členy na brigádu“ je tedy dostupná pro brigády, které jsou ve stavu „Probíhající“, „Ukončena“ i „Uzavřena“.

Výběr účastníků lze multiselectem a účastníci jsou následně ve stavu „potvrzené účasti“.

Správa členské základny - Brigády

Počet položek: 4

Stav brigády	Místní organizace
Probíhající	Aš
Ukončena	Aš
Ukončena	Aš
Uzavřena	Aš

Brigády - probíhající - 16.04.2024

3 / 4 < >

Přidat členy na brigádu

Ukončena UZAVŘENÍ BRIGÁDY

Základní informace

Úplný název brigády	Brigády - probíhající - 16.04.2024
Historický záznam?	X
Místní organizace	Aš
Zapisovatel brigády	Bláha Michal
Datum vytvoření záznamu brigády	16.04.2024
Začátek brigády	16.04.2024 14:43:00
Účel brigády	Pro potřeby obce
Omezený počet osob	X
Plánovaný počet hodin	5
Poznámka	

Informace o lokalitě a typu majetku

Typ lokality brigády	Revír
Místo výkonu brigády	HOSTOKRYJE 411980
Typ majetku MO	Péče o revír

Účast na brigádě 0

Počet položek: 0

v. 9.6.1

Obrázek 48: Zpětné přidání členů na brigádu

5 Seznam obrázků

Obrázek 1: Modul „Správa členské základny“ v hlavním rozcestníku RIS	4
Obrázek 2: Modul „Členové / nečlenové ČRS“ v druhé úrovni rozcestníku RIS	5
Obrázek 3: Evidence se záznamy členů/nečlenů s detailem karty členu.....	5
Obrázek 4: Sekce „Základní info“ na záložce „Brigády“	6
Obrázek 5: Editační okno pro důvod osvobození od brigád a následné zobrazení v sekci	7
Obrázek 6: Sekce povinností pro aktuální a následující rok	8
Obrázek 7: Sekce „Aktivní brigády“	9
Obrázek 8: Sekce „Pozvánky na brigádu“	9
Obrázek 9: Sekce „Odpracované brigády“	9
Obrázek 10: Sekce „Zrušené účast/ brigády“	10
Obrázek 11: Modul „Brigády“ v druhé úrovni rozcestníku RIS.....	10
Obrázek 12: Evidence záznamů v modulu „Brigády“	11
Obrázek 13: Ikona „Vytvořit“ pro založení brigády	11
Obrázek 14: Formulář se zatrženým checkboxem pro vytvoření historického záznamu brigády	12
Obrázek 15: Formulář bez zatrženého checkboxu pro vytvoření plánované brigády	12
Obrázek 16: Barevné označení stavů záznamů brigády v evidenci záznamů v modulu „Brigády“	13
Obrázek 17: Editační formulář pro založení záznamu plánované brigády	15
Obrázek 18: Detail záznamu brigády ve stavu „Plánovaná“ (s oranžovým označením).....	15
Obrázek 19: Akční tlačítko pro zrušení brigády viditelné pouze ze stavu „Plánovaná“	16
Obrázek 20: Dialogové okno pro udání důvodu zrušení brigády a následný stav „Zrušena“ na detailu brigády.....	16
Obrázek 21: Brigáda ve stavu „Probíhající“	17
Obrázek 22: Brigáda ve stavu „Ukončena“	17
Obrázek 23: Akční tlačítko pro uzavření brigády viditelné pouze ze stavu „Ukončena“	17
Obrázek 24: Dialogové okno pro případnou změnu skutečného počtu hodin a následný stav „Uzavřena“ na detailu brigády	18
Obrázek 25: Intent „Pozvat na brigádu“ na detailu záznamu brigády v modulu „Brigády“	19
Obrázek 26: Dialogové okno „Pozvat na brigádu“ s doplněním členů	20
Obrázek 27: Detail záznamu brigády se sekci „Pozvání členové“	21
Obrázek 28: Detail karty pozvaného členu na záložce „Brigády“	21
Obrázek 29: Intent „Přihlásit se na brigádu“ na detailu záznamu brigády v modulu „Brigády“	22
Obrázek 30: Dialogové okno „Přihlásit se na brigádu“ s vyplněním účastníka	22
Obrázek 31: Detail záznamu brigády se sekci „Účast na brigádě“	23
Obrázek 32: Detail karty členu – účastníka brigády na záložce „Brigády“	23
Obrázek 33: Hláška při naplnění kapacity brigády.....	24
Obrázek 34: Hláška, že u členu je brigáda již evidována	24
Obrázek 35: Intent „Přihlásit se na brigádu“ z karty členu při splnění podmínek.....	25
Obrázek 36: Dialogové okno „Přihlásit se na brigádu“ z karty členu s výběrem brigády	26

Obrázek 37: Intent „Uhradit brigády“ z karty člena	27
Obrázek 38: Dialogové okno „Uhradit brigády“	28
Obrázek 39: Řádky pro detail záznamů brigád (přihlášené i pozvánky na brigádu) na kartě člena na záložce „Brigády“	29
Obrázek 40: Detail brigády s akčním tlačítkem pro zrušení účasti na přihlášené (aktivní) brigádě	30
Obrázek 41: Detail brigády s akčním tlačítkem pro zrušení účasti na pozvánce na brigádu	30
Obrázek 42: Detail záznamu zrušené účasti na brigádě	31
Obrázek 43: Detail brigády s akčním tlačítkem pro potvrzení účasti na pozvánce na brigádu	32
Obrázek 44: Detail brigády s akčním tlačítkem pro potvrzení účasti na předešlém zrušení potvrzení účasti	32
Obrázek 45: Detail záznamu brigády s potvrzenou účastí	33
Obrázek 46: Sekce s řádky pro detail záznamů konkrétních členů, nad kterými lze provádět akce na detailu záznamu brigády v modulu „Brigády“	34
Obrázek 47: Sekce „Přílohy“ na detailu brigády v modulu Brigády	35
Obrázek 48: Zpětné přidání členů na brigádu	36