



Datové schránky

Uživatelská příručka RIS

Historie změn

Verze	Datum vydání	Zpracovatel	Popis změn
1.0	13. 09. 2024	JČE	Vytvoření dokumentu
1.1	15.07.2025	MČE	Aktualizace dokumentu

Obsah

Historie změn.....	1
1 Úvod.....	3
2 Modul Archiv datových zpráv	3
3 Rybářská stráž – Oznámení o přestupku	5
4 Seznam obrázků.....	8

1 Úvod

Cílem dokumentu je seznámit uživatele s obsahem a funkcností interní části Rybářského informačního systému (dále RIS), konkrétně prací s datovými schránkami.

Příručka obsahuje přehled funkcností a výčet parametrizovatelných údajů zahrnutých do tohoto modulu, popisuje ukládané údaje a dostupné možnosti, které aplikace poskytuje pro službu odesílání a archivaci datových zpráv odesílaných prostřednictvím datové schránky Republikové rady nebo vybraného Územního svazu u vybraných modulů RIS příslušným orgánům (zpravidla ORP nebo OVM).

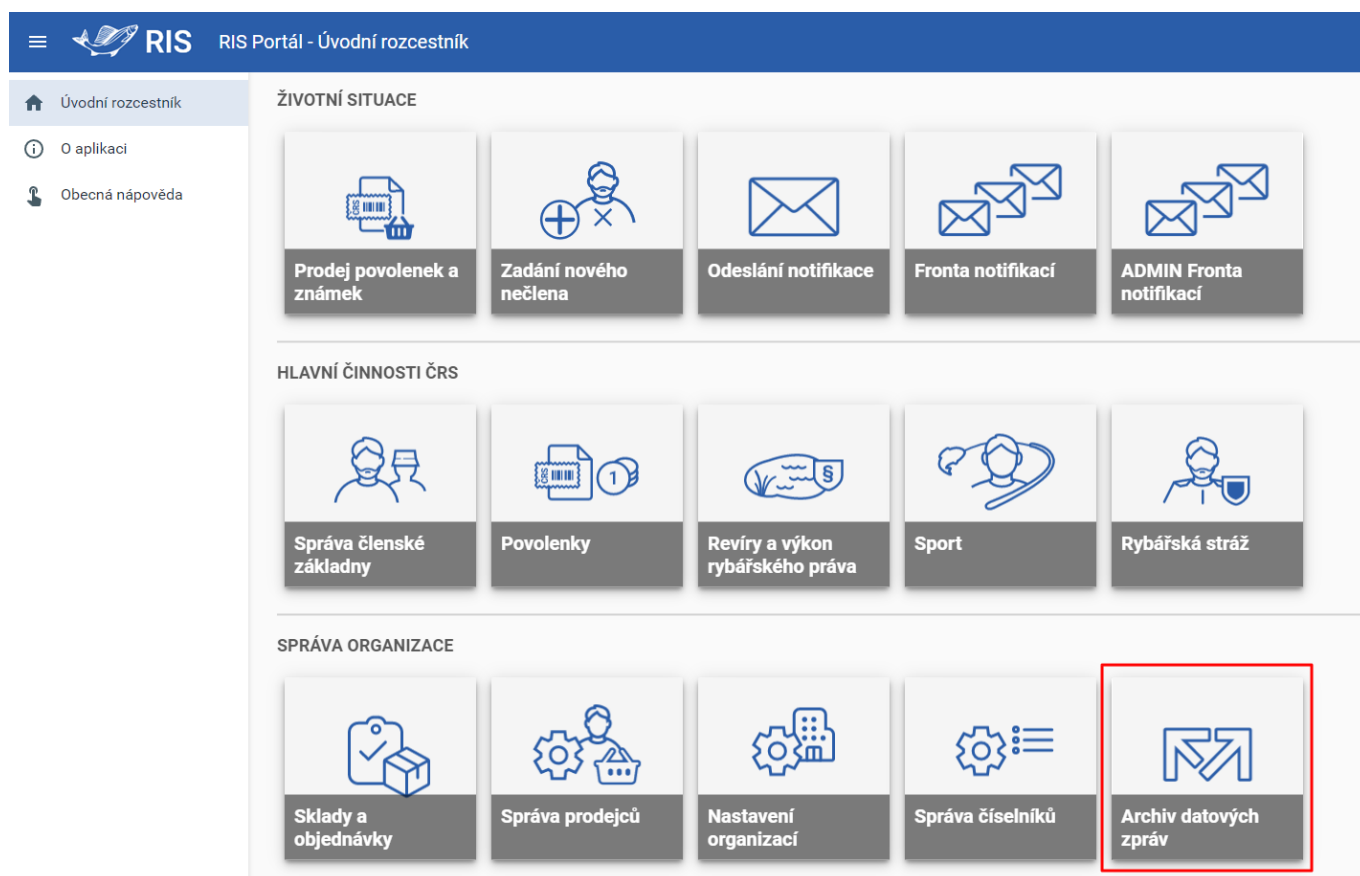
Při popisu funkcionalit v této uživatelské příručce předpokládáme, že uživatel má v aplikaci RIS správně přiřazená práva pro práci s danou agendou.

Obecné zacházení s aplikací platící napříč celou aplikací je popsáno v **Uživatelské příručce RIS – Obecné ovládání aplikace**, v této příručce pro dodací a násadové listy nebudou již tedy více specifikovány, pouze může být uveden odkaz na příslušnou kapitolu ve výše zmíněné příručce.

Dokument neobsahuje technický popis infrastruktury, datový obsah a další informace, které jsou pro uživatelské ovládání aplikace bezpředmětné.

2 Modul Archiv datových zpráv

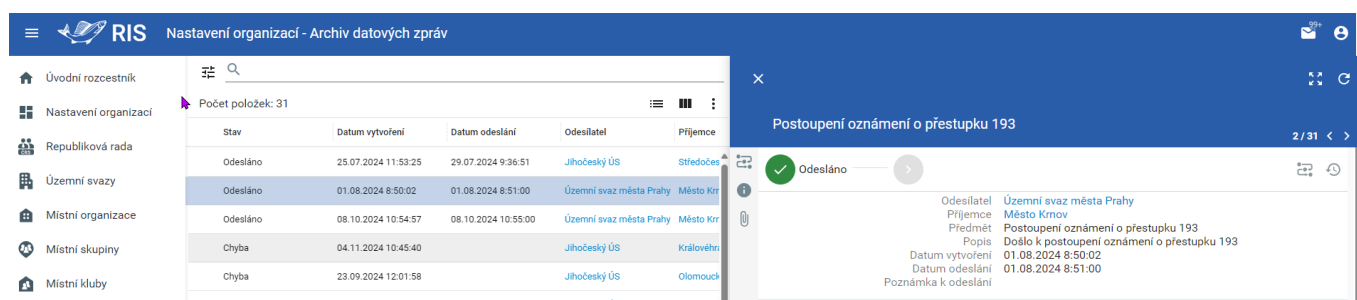
Moduly jsou prezentovány tzv. dlaždicemi na úvodním rozcestníku RIS. Dlaždice „Archiv datových zpráv“ se nachází v úvodním rozcestníku v části „Správa organizace“.



Obrázek 1: Dlaždice „Archiv datových zpráv“ v hlavním rozcestníku RIS

Komponenta „Archiv datových zpráv“ je archivem všech datových zpráv, které jsou odeslány v rámci různých modulů RIS.

Po kliknutí na dlaždici „Archiv datových zpráv“ se uživateli otevře přehled všech odesílaných datových zpráv. Obsah dat přehledu se liší podle přístupových práv uživatele. Přehled je dostupný pouze pro správce nastavení Územních svazů a správce nastavení Republikové rady.



Obrázek 2: Přehled a detail „Odesílané datové zprávy“

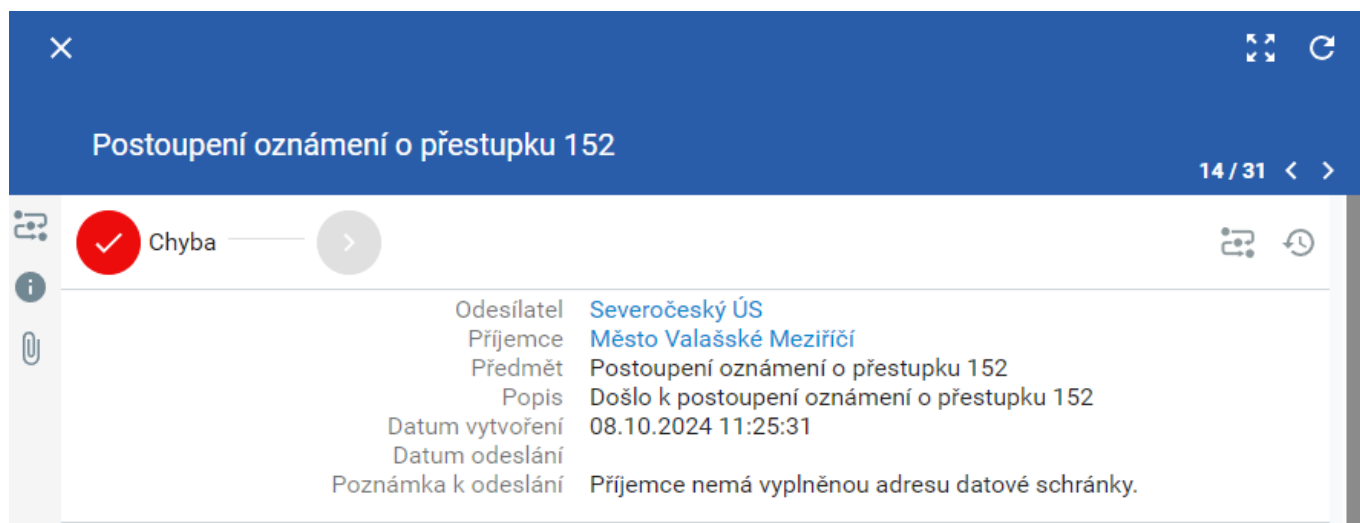
V přehledu odesílaných datových zpráv jsou evidovány tyto informace o odesílaných datových zprávách:

- Stav – informace o stavu datové zprávy, vzhledem k tomu, že odesílání datových zpráv probíhá na pozadí systému:
 - Připraveno odeslat – zpráva je vygenerovaná a připravená do fronty k odeslání
 - Odesláno – úspěšné odeslání datové zprávy do datové schránky příjemce
 - Chyba – odeslání zprávy skončilo chybou
 - Stornováno – zpráva nebyla odeslána a byla stornována
- Datum vytvoření – datum vytvoření datové zprávy v RIS
- Datum odeslání – datum a čas odeslání datové zprávy do datové schránky příjemce
- Odesílatel – odesílatel datové zprávy, kterým je buď RR nebo ÚS
- Příjemce – příjemce datové zprávy (např. ORP nebo OVM)
- Předmět – důvod odesílání datové zprávy, který se generuje dle modulu vzniku datové zprávy např. „Postoupení oznámení o přestupku 193“

V přehledu lze zprávy filtrovat stejně jako v ostatních částech systému.

Po kliknutí na uživatelem vybranou zprávu v přehledu se mu otevře detail datové zprávy, ve kterém jsou oproti přehledu navíc doplněny informace:

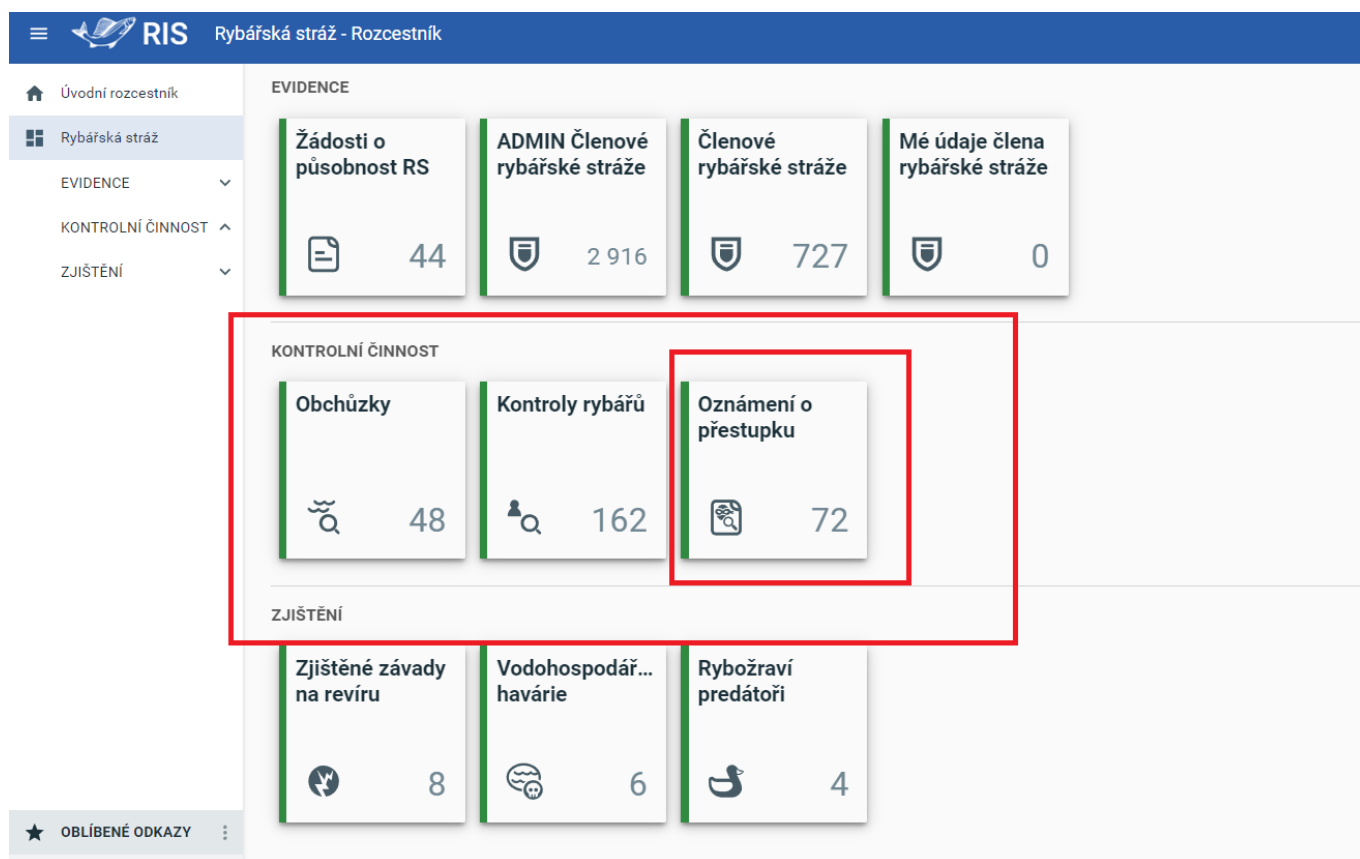
- Popis – popis stavu datové zprávy
- Poznámka k odeslání – systémově doplněna v případě stavu DS „Chyba“ (znění např. „Příjemce nemá vyplněnou adresu datové schránky.“)



Obrázek 3: Detail Oznámení – poznámka k odeslání v případě chyby

3 Rybářská stráž – Oznámení o přestupku

Součástí modulu Rybářská stráž – kontrolní činnost je i dlaždice Oznámení o přestupku



Obrázek 4: Dlaždice „Oznámení o přestupku“

Účelem dlaždice je evidence odeslání dokumentů Oznámení o přestupku, které je odesíláno na příslušný ÚS prostřednictvím datové schránky automaticky po ukončení kontroly RS v případě kontroly s přestupkem. Po kliknutí

na dlaždici si uživatel zobrazí přehled vygenerovaných oznámení o přestupku. Obsah dat přehledu se liší dle nastavení uživatelských oprávnění.

The screenshot displays the 'rybářská stráž - Oznámení o přestupku' interface. On the left, a table lists 72 reports. The selected report (ID 179) is highlighted. The right panel shows the details for report 179, including its status 'Postoupeno na ÚS a ORP', the responsible ORP 'Město Prachovice', and the organization 'Územní svaz města Prahy'. Below this, there are sections for 'Kontrola rybaře' (Control of fisherman) and 'Odeslání datovou zprávou' (Sending by data message).

Číslo oznámení	Stav oznámení přestupku	ORP	Organizace
196	Postoupeno na ÚS a ORP	Město Prachovice	Územní svaz města Prahy
195	Postoupeno na ÚS a ORP	Město Knov	Územní svaz města Prahy
194	Postoupeno na ÚS		Územní svaz města Prahy
193	Postoupeno na ÚS a ORP	Město Knov	Územní svaz města Prahy
192	Postoupeno na ÚS		Územní svaz města Prahy
191	Postoupeno na ÚS a ORP	Město Knov	Územní svaz města Prahy
190	Postoupeno na ÚS a ORP	Město Rumburk	Územní svaz města Prahy
184	Postoupeno na ÚS		Územní svaz města Prahy
183	Postoupeno na ÚS		Územní svaz města Prahy
182	Vytvořeno		Územní svaz města Prahy
179	Postoupeno na ÚS a ORP	Město Prachovice	Územní svaz města Prahy
178	Postoupeno na ÚS		Územní svaz města Prahy
177	Postoupeno na ÚS	Město Prachovice	Územní svaz města Prahy
176	Vytvořeno		Benešov
175	Postoupeno na ÚS a ORP	Město Knov	Západočeský územní svaz
174	Postoupeno na ÚS		Západočeský územní svaz
173	Postoupeno na ÚS		Rada ČRS
172	Postoupeno na ÚS		Moravskoslezský ÚS
165	Postoupeno na ÚS		Západočeský územní svaz

179 Oznámení o přestupku

Postoupeno na ÚS a ORP

Základní údaje

Číslo oznámení: 179
Stav oznámení přestupku: Postoupeno na ÚS a ORP
ORP: Město Prachovice
Organizace: Územní svaz města Prahy

Kontrola rybaře

Počet položek: 1

Číslo kontroly	Datum a čas	Kontrolovaná osoba	Výsledek kontroly rybaře	Obchůzka
216	07.06.2024 9:54:00	Lašák Antonín	Zjištěno pochybení	47

Přílohy

PDF
20240621_O...
21.06.2024

Odeslání datovou zprávou

Počet položek: 1

Stav	Odesílatel	Příjemce	Předmět
Odesláno	Územní svaz města Prahy	Město Prachovice	Postoupení oznámení o přestup...

Obrázek 5: Evidence Oznámení o přestupku včetně detailu záznamu

V RIS je pak možno z detailu Oznámení ve stavu „Postoupeno na ÚS“ toto postoupit dál na ORP pomocí akčního tlačítka **POSTOUPIT ÚS A ORP**. Kontrolovaný revír musí mít vyplněnou ORP.

Záznam o odeslání DS je zobrazen v sekci „Odeslání datovou zprávou“

The screenshot shows a web application interface for a violation report (Oznámení o přestupku) with ID 149. The report status is 'Postoupeno na ÚS a ORP'. The 'Základní údaje' section lists the report number (149), status (Postoupeno na ÚS a ORP), ORP (Město Písek), and organization (Vlašim). The 'Kontrola rybáře' section shows one record with control number 180, date 20.05.2024 7:23:00, inspector Tomčala Pavel, result 'Zjištěno pochybení', and fine 41. The 'Přílohy' section shows one PDF attachment named '20240523_O...' dated 23.05.2024. The 'Odeslání datovou zprávou' section shows one record with status 'Připraveno odeslat', creation date 15.07.2025 15:37:43, sender 'Středočeský ÚS', and recipient 'Město Písek'.

Obrázek 6: Sekce "Odeslání datovou zprávou" v detailu Oznámení o přestupku

Podmínkou pro odeslání datové zprávy na příslušnou ORP je, aby měl příslušný záznam ORP správně v kontaktech vyplněnou datovou schránku.

4 Seznam obrázků

Obrázek 1: Dlaždice „Archiv datových zpráv“ v hlavním rozcestníku RIS.....	3
Obrázek 2: Přehled a detail „Odesílané datové zprávy“.....	4
Obrázek 3: Detail Oznámení – poznámka k odeslání v případě chyby.....	5
Obrázek 4: Dlaždice „Oznámení o přestupku“	5
Obrázek 5: Evidence Oznámení o přestupku včetně detailu záznamu	6
Obrázek 6: Sekce "Odeslání datovou zprávou" v detailu Oznámení o přestupku.....	7