



Kárné řízení

Uživatelská příručka RIS

Historie změn

Verze	Datum vydání	Zpracovatel	Popis změn
1.0	10. 01. 2026	PŘE	Vytvoření dokumentu

Obsah

Historie změn.....	1
1 Úvod.....	3
1.1 Část Hlavní činnosti ČRS	4
1.2 Modul Správa členské základny	4
2 Kárné řízení na kartě člena	5
2.1 Založení kárného řízení z karty člena	5
2.2 Zobrazení kárného řízení na kartě člena.....	6
2.3 Základní informace o kárném řízení na kartě člena.....	7
3 Agenda Kárná řízení.....	8
3.1 Modul Neukončená kárná řízení	8
3.1.1 Založení kárného řízení z modulu Neukončená kárná řízení	9
3.2 Modul Ukončená kárná řízení	9
4 Životní cyklus kárného řízení	10
4.1 Barevné označení jednotlivých stavů	10
4.2 Probíhající kárné řízení.....	11
4.3 Vydáno rozhodnutí	14
4.4 Rozhodnutí pravomocné	17
4.5 Kárné řízení zastaveno	17
4.6 Podání odvolání	19
4.6.1 Kárné řízení v odvolání.....	19
4.6.2 Odvolací řízení.....	21
4.7 Přezkum vyloučení	22
4.7.1 Vyloučení potvrzeno	23
5 Předat příslušnému KO	24
6 Odeslat KO 2. stupně	25
7 Vrátit KO 1. stupně	26
8 Úhrada nákladů na kárné řízení.....	26
9 Seznam obrázků.....	28

1 Úvod

Cílem dokumentu je seznámit uživatele s obsahem a funkcí interní části Rybářského informačního systému (dále RIS), konkrétně s částí „Kárné řízení“ v modulu „Správa členské základny“. Příručka obsahuje přehled funkcí a popis ovládání aplikace při práci v oblasti kárných řízení.

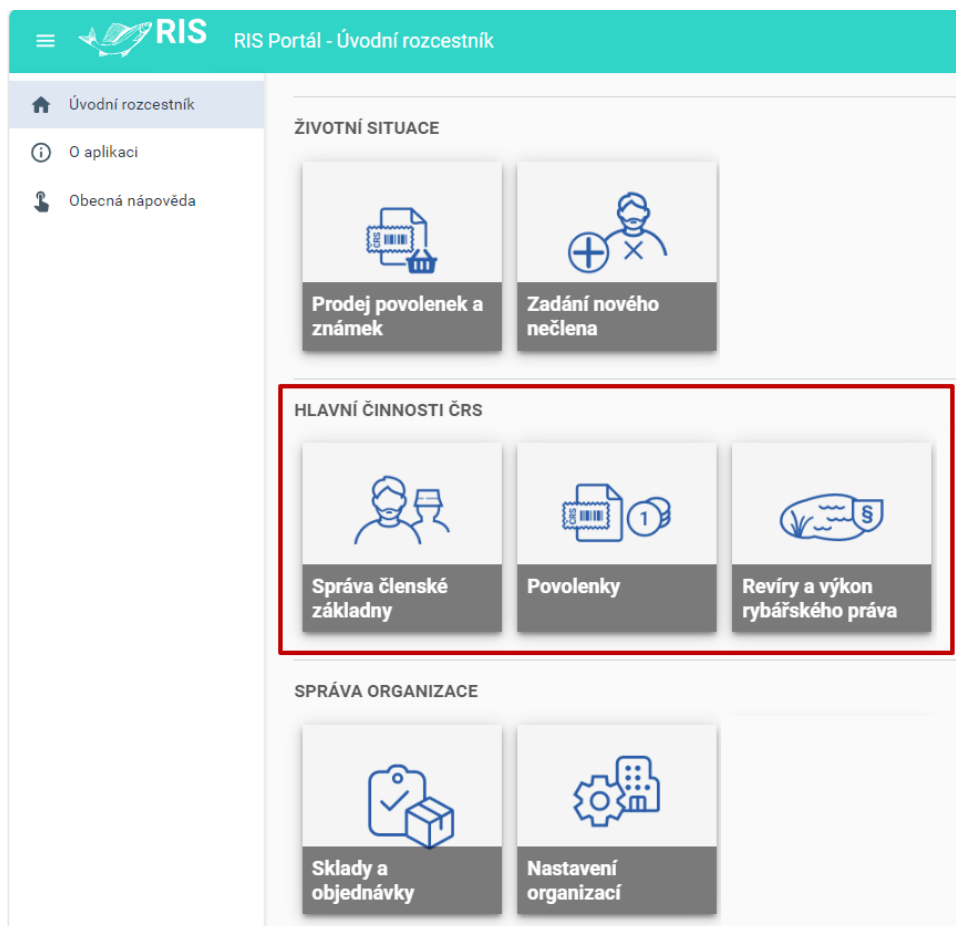
Při popisu funkcí předpokládáme, že uživatel má správně přiřazená práva k práci s danou agendou.

Přihlášení do aplikace je popsáno v příručce „Obecné ovládání aplikace“, kde jsou popsány i základní funkcionality platící obecně napříč celým systémem.

Dokument neobsahuje technický popis infrastruktury, datový obsah a další informace, které jsou pro uživatelské ovládání aplikace bezpředmětné.

1.1 Část Hlavní činnosti ČRS

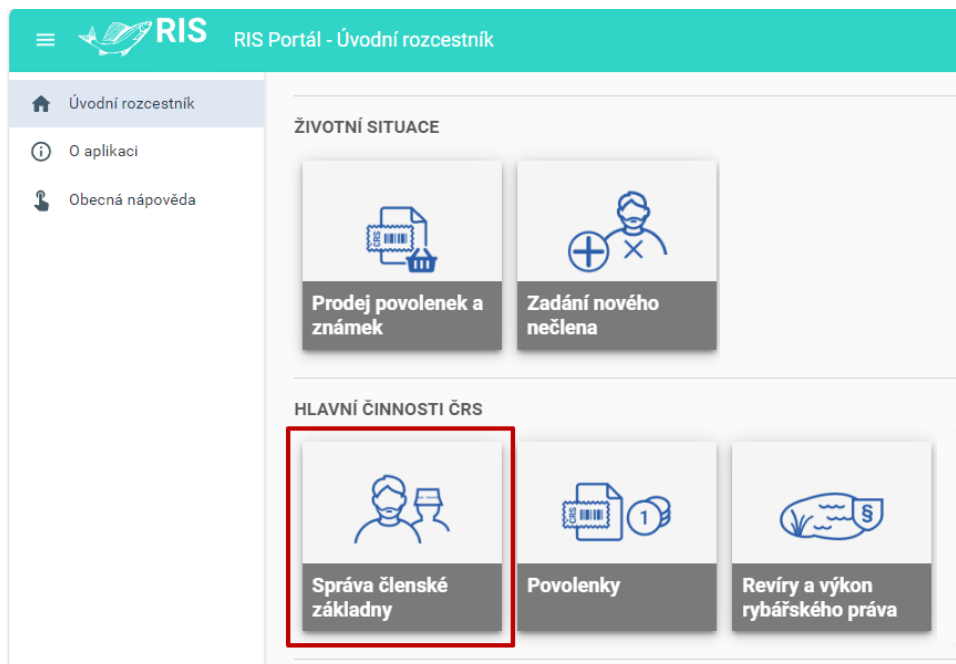
Moduly jsou v RIS prezentovány tzv. dlaždicemi. Aby bylo možno pracovat s agendou Kárné řízení, je nutno na úvodním rozcestníku nejdříve „vstoupit“ do části nazvané „Hlavní činnosti RIS“. Zobrazení dlaždic se může lišit vzhledem k nastavení oprávnění.



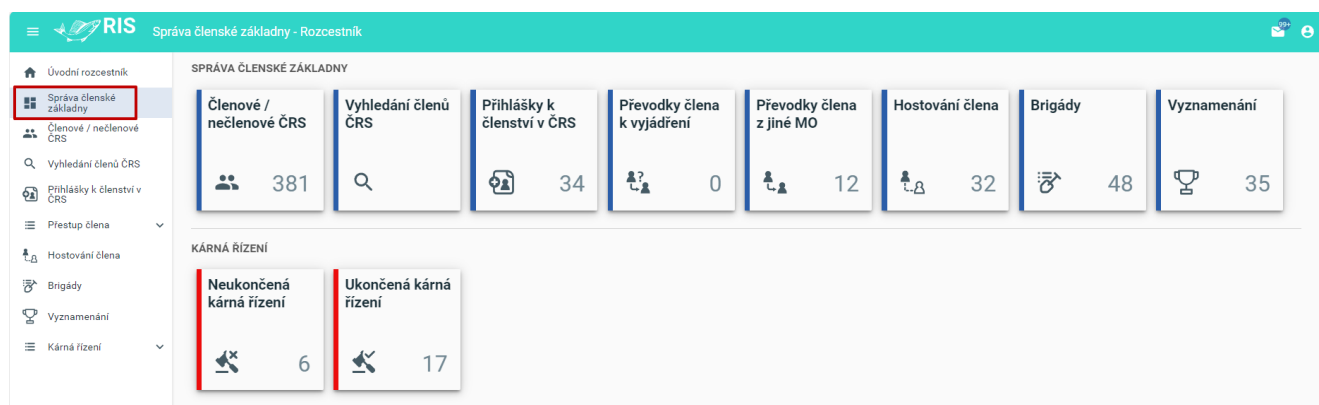
Obrázek 1: Část „Hlavní činnosti ČRS“ v úvodním rozcestníku RIS

1.2 Modul Správa členské základny

V části nazvané „Hlavní činnosti ČRS“ se dále vstupuje do dlaždice „Správa členské základny“. Modul „Správa členské základny“ obsahuje dlaždice druhé úrovně, které slouží k podpoře funkcionality konkrétní agendy.



Obrázek 2: Modul „Správa členské základny“ v hlavním rozcestníku RIS




Obrázek 3: Druhá úroveň rozcestníku RIS – Správa členské základny

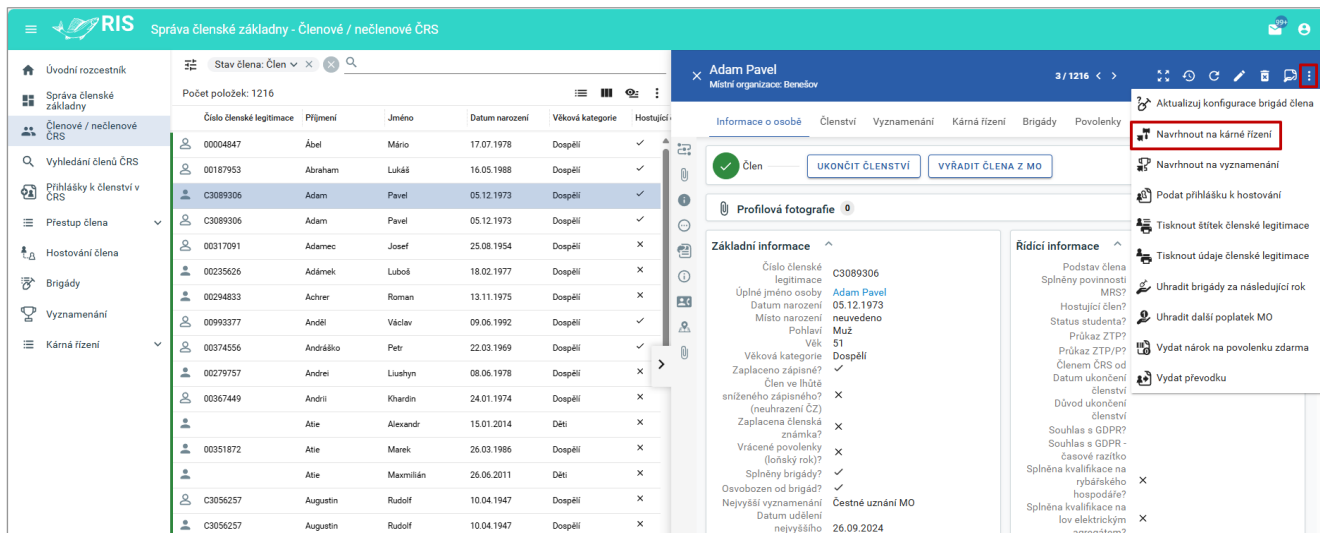
2 Kárné řízení na kartě členu

Kárné řízení je možné zobrazit a založit z detailu „karty členu“, přes dlaždici „Správa členské základny“.

2.1 Založení kárného řízení z karty členu

Proces založení kárného řízení přímo z karty konkrétního členu začíná kliknutím na intent „Navrhnout na kárné řízení“. Tento intent na kartě členu se nachází pod ikonou  v horním banneru detailu na kartě členu, kdy se kliknutím na tuto ikonu zobrazí seznam všech intentů včetně „Navrhnout na kárné řízení“.

Tento intent je dostupný pouze správci kárných řízení. Pokud je přihlášený uživatel pouze ve funkci správce kárných řízení, ostatní intenty se mu nezobrazí. Je-li ve funkcích správce členské základny a zároveň správce kárných řízení, zobrazí se mu všechny dostupné intenty viz obr.

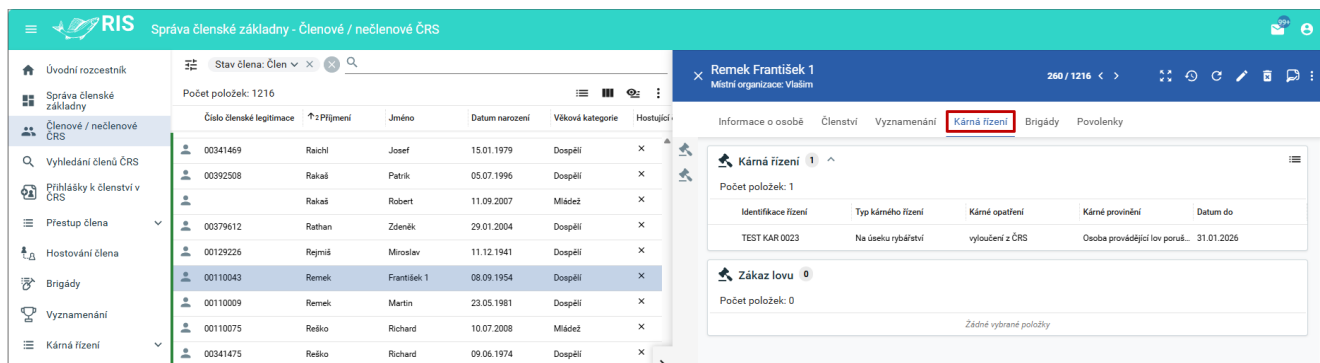


Obrázek 4: Intent „Navrhnout na kárné řízení“ z karty člena

Po kliknutí na intent „Navrhnout na kárné řízení“ se zobrazí editační formulář pro založení kárného řízení (detaily budou popsány v kapitole [Probíhající kárné řízení](#)).

2.2 Zobrazení kárného řízení na kartě člena

Pro zobrazení kárného řízení přímo na detailu karty konkrétního člena je možné v záložce „Kárná řízení“. Součástí záložky jsou dvě sekce „Kárná řízení“, kde se zobrazuje seznam kárných řízení a „Zákaz lovu“ (seznam zákazů lovu se zobrazuje pokud byl udělen nečlenovi).



Obrázek 5: Zobrazení kárného řízení na kartě člena

2.3 Základní informace o kárném řízení na kartě člena

Na záložce „Informace o osobě“ se zobrazují základní informace o kárném řízení. Jako jsou pole „Vedeno kárné řízení“, „Zaplaceny náklady na kárné řízení“ a „Zákaz vydání povolenky do“.

- **Vedeno kárné řízení**
 - Neukončené KŘ – je u pole znak zatrženo ✓
 - Nevedeno nebo ukončené KŘ – je u pole znak křížek ✗
- **Zaplaceny náklady na kárné řízení**
 - Nezaplacené náklady na KŘ – je u pole znak křížek ✗ a v následujícím poli „Náklady na kárné řízení“ je uvedena částka. Prodej povolenky bude blokován hláškou „Člen nemá uhrazeny náklady na kárné řízení“.
 - Nevedeno nebo zaplacený náklady na KŘ – pole je nevyplněno, totéž platí pro pole „Náklady na kárné řízení“
POZN.: Zaplacení nákladů na kárné řízení, se týká pouze kárného řízení s typem „Na úseku rybářství“.
- **Zákaz vydání povolenky do**
 - Pokud bylo uloženo kárné opatření „Zákaz lovu“ nebo „Vyloučení z ČRS“ zadává se délka zákazu lovu (v měsících) nebo délka vyloučení (v letech). Do tohoto pole se po uložení vydaného rozhodnutí doplní datum, které je vypočítáno z datumu, od kterého platí zákaz lovu/vyloučení a jeho uvedená délka.
 - Bylo-li uloženo kárné opatření „Vyloučení z ČRS“, tak se ještě vyplní pole „Důvod ukončení členství“ textem „Vyloučení – výsledek kárného řízení“, do pole „Datum ukončení členství“ se doplní datum, od kterého platí vyloučení a ze člena se stává nečlen.
 - Není-li evidováno žádné kárné řízení nebo je uloženo kárné opatření jiné než dvě výše zmíněná, tak je pole nevyplněno.

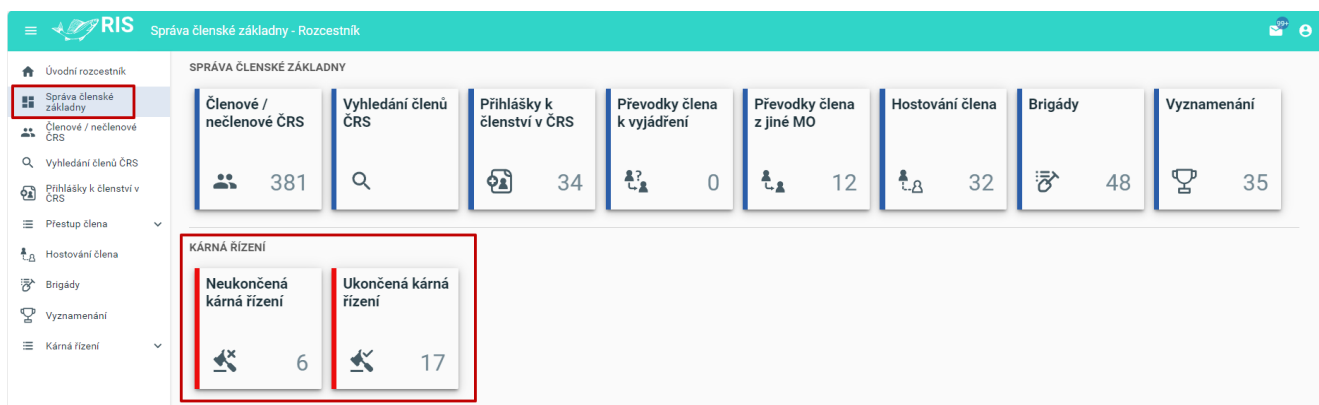
Základní informace	
Číslo členské legitimace	[redacted]
Úplné jméno osoby	[redacted]
Datum narození	17.06.1976
Místo narození	Mladá Boleslav
Pohlaví	Muž
Věk	48
Věková kategorie	Dospělí
Zaplaceno zápisné?	X
Člen ve lhůtě sníženého zápisného? (neuhrazení ČZ)	X
Zaplacena členská známka?	X
Vrácené povolenky (loňský rok)?	✓
Splněny brigády?	X
Osvobozen od brigád?	X
Nevyšší vyznamenání	
Datum udělení nejvyššího vyznamenání	
Vedeno kárné řízení?	X
Zaplaceny náklady za kárné řízení?	X
Náklady na kárné řízení	2 000,00
Zákaz vydání povolenky do	01.03.2025
Verifikováno?	X

Řídící informace	
Podstav člena	
Splněny povinnosti MRS?	X
Hostující člen?	X
Status studenta?	X
Průkaz ZTP/P?	X
Průkaz ZTP/P?	X
Členem ČRS od	09.11.2023
Datum ukončení členství	04.04.2024
Důvod ukončení členství	Vyloučení - výsledek kárného řízení
Souhlas s GDPR?	✓
Souhlas s GDPR - časové razítko	09.11.2023 0:00:00
Splněna kvalifikace na rybářského hospodáře?	X
Splněna kvalifikace na lov elektrickým agregátem?	X

Obrázek 6: Základní informace o kárném řízení na kartě člena

3 Agenda Kárná řízení

Po přechodu na dlaždici „Správa členské základny“ jsou zobrazeny uživateli dlaždice druhé úrovně, které slouží k podpoře funkcionality příslušné agendy. Pro práci s agendou Kárná řízení je nutné mít nastavené oprávnění „Správce kárných řízení“, „Příkazce ÚS“ nebo „Zástupce příkazce ÚS“. Správci členské základny (MO / ÚS), se zobrazí seznam členů, které může ze své úrovně vyhledat a zobrazit si jejich kárné řízení, ale nemůže s ním jakkoli nakládat.



Obrázek 7: Agenda „Kárná řízení“

Pod agendou „Kárná řízení“ jsou dostupné tři dlaždice třetí úrovně:

- [Modul Neukončená kárná řízení](#)
- [Modul Ukončená kárná řízení](#)
- Zákaz lovu pro nečleny – popsáno v samostatné UP (zobrazuje se pouze „Správci členské základny na ÚS“, „Správci kárných řízení na ÚS“, „Příkazci ÚS“ nebo „Zástupci příkazce ÚS“)

3.1 Modul Neukončená kárná řízení

Po kliknutí na dlaždici „Neukončená kárná řízení“ se uživateli zobrazí třetí úroveň tzv. evidence se záznamy stále probíhajících kárných řízení (dále KŘ). Dle přihlášení se zobrazují pouze KŘ vedená na členy z MO, která spadají do příslušné správy kárného orgánu ÚS.

Různé stavy v probíhajících kárných řízeních jsou pro lepší přehlednost na začátku řádku reprezentovány barevnými proužky (barvy prezentují životní cyklus kárného řízení, blíže popsáno v kapitole [Barevné označení jednotlivých stavů](#)).

Identifikace řízení	Stav kárného řízení	Člen ČRS	Typ kárného řízení
1-97	Probíhající	Hrkal Karel	Na úseku rybářství
1-181	Probíhající	Truhář Patrik	Na úseku rybářství
1-121	Probíhající	Beran Josef	Na úseku rybářství
1-183	Probíhající	Achrer Roman	Na úseku rybářství
1-180	Rozhodnutí pravomocně	Tomčala Pavel	Na úseku rybářství
KAR 0085	Probíhající	Lev Václav	Mimo úsek rybářství
KAR 0023	Rozhodnutí pravomocně	Remek František 1	Na úseku rybářství
5-3688	Probíhající	Abdul Khaleq Sarry	Mimo úsek rybářství
KAR 0080	Přezkum	Zerzák Martin	Na úseku rybářství
1-87	Probíhající	Štehlík Zdeněk	Na úseku rybářství
KAR 002	Odvolací řízení	Anyž Marek	Na úseku rybářství
1-84	Probíhající	Truhář Aleš	Na úseku rybářství
2024_05_28_01	Probíhající	Čapek Josef	Na úseku rybářství
1-83	Probíhající	Červeňák Jan	Na úseku rybářství


Obrázek 8: Evidence se záznamy neukončených kárných řízení ve třetí úrovni rozcestníku RIS

3.1.1 Založení kárného řízení z modulu Neukončená kárná řízení

Proces založení kárného řízení začíná kliknutím na ikonku  v horním modrém panelu v modulu „Neukončená kárná řízení“.

Identifikace řízení	Stav kárného řízení	Člen ČRS	Typ kárného řízení
1-181	Probíhající	Truhář Patrik	Na úseku rybářství
1-183	Probíhající	Achrer Roman	Na úseku rybářství
TEST KAR 0023	Rozhodnutí pravomocně	Remek František 1	Na úseku rybářství
KAR 001-01_2025	Probíhající	Hrubý Jaromír	Na úseku rybářství
1-84	Probíhající	Truhář Aleš	Na úseku rybářství
1-83	Probíhající	Červeňák Jan	Na úseku rybářství
TEST KAR 1000	V odvolání	Bludský Marek	Na úseku rybářství

Obrázek 9: Ikona pro založení kárného řízení

Po kliknutí na ikonu  se zobrazí editační formulář pro založení kárného řízení (detaily jsou popsány v kapitole [Probíhající kárné řízení](#)).

3.2 Modul Ukončená kárná řízení

Po kliknutí na dlaždici „Ukončená kárná řízení“ se uživateli zobrazí třetí úroveň tzv. evidence se záznamy všech již ukončených kárných řízeních. Dle přihlášení se zobrazují pouze KŘ vedená na členy z MO, která spadají do příslušné správy kárného orgánu ÚS.

Různé stavy ukončených kárných řízeních jsou pro lepší přehlednost na začátku řádku reprezentovány barevnými proužky (barvy prezentují životní cyklus kárného řízení, blíže popsáno v kapitole [Barevné označení jednotlivých stavů](#)).

Identifikace řízení	Člen CRS	Typ kárného řízení	Uložené kárné opatření	Datum od	Datum do
031/2023/SUS	Furman Vasef	Na úseku rybařství	zákaz lovu ryb	28.05.2023	28.10.2023
068/2023/SUS	Macháček Jan	Na úseku rybařství	zákaz lovu ryb	23.07.2023	23.09.2023
080/2023/SUS	Dížel Petr	Na úseku rybařství	zákaz lovu ryb	06.08.2023	06.05.2024
108/2023/SUS	Palivec Jaroslav	Na úseku rybařství	zákaz lovu ryb	09.09.2023	09.10.2024
KAR 0014	Bejer Jiří	Na úseku rybařství	zákaz lovu ryb	25.12.2023	24.01.2024
KAR 0005	Stibůrek Petr	Na úseku rybařství	zákaz lovu ryb	24.01.2024	23.03.2024
060/2023/SUS	Tříška Václav	Na úseku rybařství	zákaz lovu ryb	09.07.2023	09.11.2023
056/2023/SUS	KŘZ Jiří	Na úseku rybařství	zákaz lovu ryb	05.07.2023	05.09.2023
094/2023/SUS	Závěta Milan	Na úseku rybařství	zákaz lovu ryb	23.08.2023	23.10.2023
040/2023/SUS	Svoboda Václav	Na úseku rybařství	zákaz lovu ryb	30.06.2023	30.08.2023
KAR 0020	Eminger Jiří	Na úseku rybařství	vyloučení z ČRS	01.02.2024	31.01.2026
051/2023/SUS	Vesele Jaroslava	Na úseku rybařství	zákaz lovu ryb	24.06.2023	24.10.2023
MIG/00000131	Teplák Miloš	Na úseku rybařství	zákaz lovu ryb	29.10.2020	31.12.2020
099/2023/SUS	Habrda Dominik	Na úseku rybařství	zákaz lovu ryb	02.09.2023	02.03.2024
MIG/00000191	Hůlka Libor	Na úseku rybařství	důlka	13.10.2009	13.10.2009
MIG/00000181	Vaněk Petr	Na úseku rybařství	zákaz lovu ryb	24.11.2009	23.11.2009
MIG/00000179	Andrie Martin	Na úseku rybařství	zákaz lovu ryb	20.09.2011	20.11.2011

Obrázek 10: Evidence se záznamy ukončených kárných řízení ve třetí úrovni rozcestníku RIS

4 Životní cyklus kárného řízení

Kárné řízení prochází určitým životním cyklem.

Fáze životního cyklu kárného řízení:

- [Probíhající](#) – stav po založení kárného řízení
- [Vydáno rozhodnutí](#) – vydat rozhodnutí lze ze stavu „Probíhající“ nebo ze stavu „Odvolací řízení“
- [Rozhodnutí pravomocné](#) – zpravomocnit rozhodnutí lze ze stavu „Vydáno rozhodnutí“
- [Zastaveno](#) – zastavit řízení lze ze stavu „Probíhající“ a ze stavu „Odvolací řízení“
- [V odvolání](#) – tento stav se ukládá na základě podání odvolání u KO 1. stupně
- [Odvolací řízení](#) – tento stav se ukládá na základě odeslání kárného řízení KO 2. stupně
- [Přezkum](#) – přezkum je vydán na základě pravomocného rozhodnutí po uložení kárného opatření „Vyloučení z ČRS“
- [Potvrzeno](#) – stav po vydání rozhodnutí u přezkumu vyloučení člena z ČRS

4.1 Barevné označení jednotlivých stavů

Životní cyklus kárného řízení je prezentován barevným označením. Barevné označení je vždy uvedeno na začátku každého řádku záznamu kárného řízení formou barevného proužku, v modulech „Neukončená / Ukončená kárná řízení“.

Barevné rozlišení stavů je následující:

- **Oranžová** – probíhající (v modulu „Neukončená KŘ“)
- **Světle modrá** – vydáno rozhodnutí (v modulu „Neukončená KŘ“)
- **Žlutá** – v odvolání (v modulu „Neukončená KŘ“)
- **Hnědá** – odvolací řízení (v modulu „Neukončená KŘ“)
- **Tmavě modrá** – přezkum (v modulu „Neukončená KŘ“)

- **Zelená** – rozhodnutí pravomocné (v modulu „Ukončená KŘ“; v případě, že se jedná o vyloučení z ČRS, tak zůstává v modulu „Neukončená KŘ“)
- **Červená** – zastaveno (v modulu „Ukončená KŘ“)
- **Fialová** – potvrzeno vyloučení z ČRS (v modulu „Ukončená KŘ“)

Ukončená kárná řízení

Identifikace řízení	Člen ČRS	Typ kárného řízení	Uložené kárné opatření	Datum od	Datum do
1-205	Koutenský Daniel	Na úseku rybařství	vyloučení z ČRS	23.05.2024	22.05.2026
0017	Rys Jan	Na úseku rybařství	zákaz lovu ryb	26.01.2024	25.02.2024
TEST KAR 0015	Kučák Ján	Na úseku rybařství	zákaz lovu ryb	01.01.2024	29.02.2024
TEST KAR 0069	Mejzlík Jaroslav	Na úseku rybařství			
TEST KAR 0007	Babka Pavel	Mimo úsek rybařství	zákaz lovu ryb	24.01.2024	23.03.2024
TEST 0001	Blážek Přemysl			22.01.2024	21.03.2024
1-84					


Neukončená kárná řízení

Identifikace řízení	Stav kárného řízení	Člen ČRS	Typ kárného řízení
1-181	Probíhající	Truhlář Patrik	Na úseku rybařství
1-183	Probíhající	Achrer Roman	Na úseku rybařství
TEST KAR 0023	Rozhodnutí pravomocné	Remek František 1	Na úseku rybařství
KAR 001-01_2025	Probíhající	Hrubý Jeromír	Na úseku rybařství
1-83	Probíhající	Červešák Jan	Na úseku rybařství
TEST KAR 1000	V odvolání	Bludský Marek	Na úseku rybařství

Barevné označení stavů kárných řízení na začátku řádku každého záznamu

Obrázek 11: Barevné označení stavů záznamů kárných řízení v evidenci záznamů

4.2 Probíhající kárné řízení

Proces založení kárného řízení začíná kliknutím na ikonu  v horním panelu modulu „[Neukončená kárná řízení](#)“ nebo na kartě člena kliknutím na intent „[Navrhnout na kárné řízení](#)“. Zobrazí se okno „Navrhnout na kárné řízení“.

Návrh na kárné řízení může podat pouze:

- Přihlášený uživatel s rolí (funkcí) správce kárných řízení v mateřské MO / ÚS z nadřízené OJ mateřské MO
- Přihlášený uživatel s rolí (funkcí) příkazce ÚS / zástupce příkazce ÚS z nadřízené OJ mateřské MO

× Kárné řízení
Typ: Vytvořit další VYTVOŘIT

Základní údaje kárného řízení

Člen ČRS *
Povinné pole

Identifikace řízení *
Povinné pole
Typ kárného řízení *
Na úseku rybářství × ▾

MO přestupce *

ÚS přestupce *

Kárný orgán I. stupně *
Příkazce ÚS

Datum zahájení řízení *
Povinné pole

Popis skutku *
Povinné pole

Poznámka

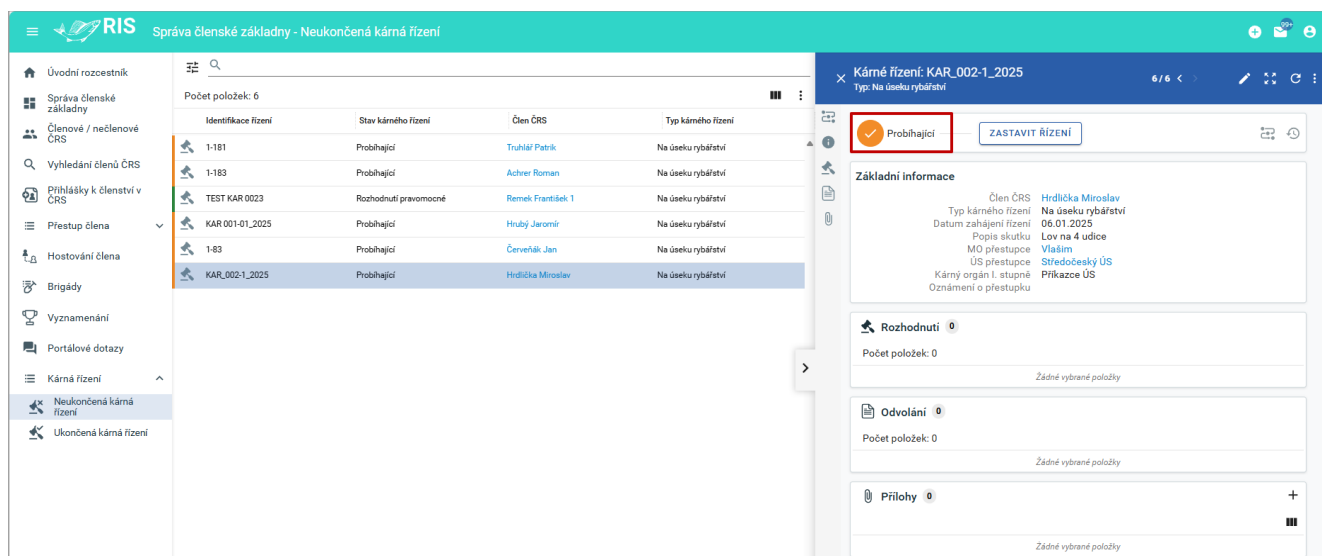
* Povinné

Obrázek 12: Formulář pro založení kárného řízení

Formulář pro založení kárného řízení obsahuje pole:

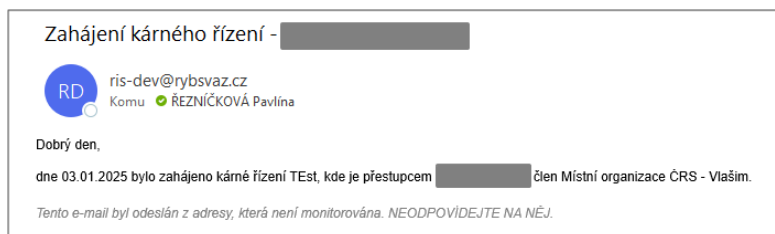
- **Člen ČRS** – povinné pole člen ČRS, na kterého je podáváno kárné řízení; pokud je kárné řízení zadáváno z karty člena, je jméno a příjmení vyplněno; je-li kárné řízení zadáváno z modulu „Neukončená kárná řízení“ je nutné vybrat ze seznamu členů
- **Identifikace řízení** – povinné pole pro zápis identifikace kárného řízení volným textem
- **Typ kárného řízení** – povinné pole pro výběr typu kárného řízení „Na úseku rybářství“ nebo „Mimo úsek rybářství“; automaticky je předvyplněna možnost „Na úseku rybářství“ s možností změny
 - Na úseku rybářství – takovéto kárné řízení spadá pod správu kárného orgánu ÚS, pod který spadá MO přestupce
 - Mimo úsek rybářství – takovéto kárné řízení spadá pod správu kárného orgánu MO přestupce
- **MO přestupce** – povinné nepřístupné pole, které se vyplní automaticky po výběru člena ČRS; pokud se zadává z karty člena je již vyplněno
- **ÚS přestupce** – povinné nepřístupné pole, které se vyplní automaticky po výběru člena ČRS; pokud se zadává z karty člena je již vyplněno (automaticky se vyplní ÚS, pod který spadá MO, kterou má přestupce evidovanu jako mateřskou)
- **Kárný orgán I. stupně** – povinné nepřístupné pole; pro typ kárného řízení „Na úseku rybářství“ je automaticky vyplněno „Příkazce ÚS“; pro typ kárného řízení „Mimo úsek rybářství“ je automaticky vyplněno „Dozorčí komise MO“
- **Datum zahájení řízení** – povinné pole; zadání datumu zahájení kárného řízení, může se zadat i zpětně; datum je možné zadat ručně nebo kliknutím na ikonu „📅“
- **Popis skutku** – povinné pole pro popis skutku volným textem
- **Poznámka** – nepovinné pole pro zápis volným textem

Uložený vyplněný návrh kárného řízení nabývá stavu „Probíhající“.



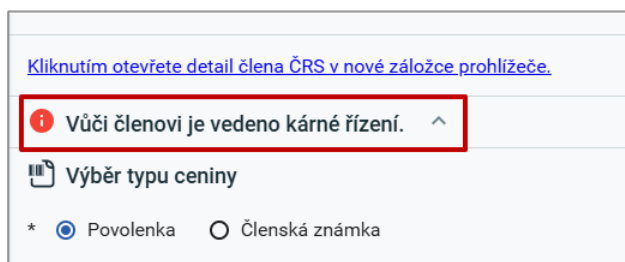
Obrázek 13: Kárné řízení ve stavu „Probíhající“

O zahájení kárného řízení přijde notifikace přestupci, správci členské základny mateřské MO přestupce, správci kárných řízení, příkazci a zástupci příkazce (obesílané osoby ve funkci se liší v závislosti na typu kárného řízení).



Obrázek 14: Notifikace při zahájení kárného řízení

Členovi s vydáním návrhu na kárné řízení je zamezen prodej povolenky po celou dobu vedení KŘ až do datumu, ke kterému je KŘ ukončeno. Při prodeji povolenky se zobrazuje hláška „Vůči členovi je vedeno kárné řízení“ a výběr povolenky není možný.

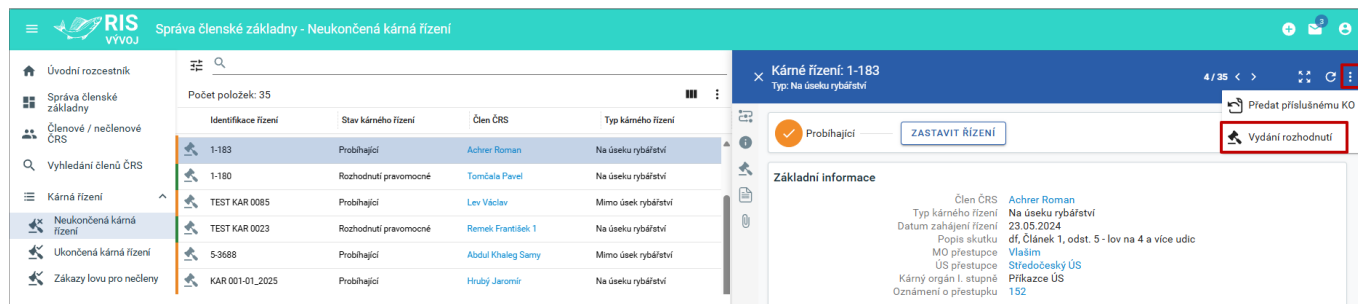


Obrázek 15: Notifikace při zahájení kárného řízení

4.3 Vydáno rozhodnutí

Proces pro vydání rozhodnutí začíná kliknutím na tlačítko „Vydání rozhodnutí“, které se nachází v horním banneru okna na detailu vybraného kárného řízení pod ikonou .

Tlačítko „Vydání rozhodnutí“ je dostupné ve stavech „Probíhající“, „V odvolání“, „Odvolací řízení“ nebo „Přezkum“.

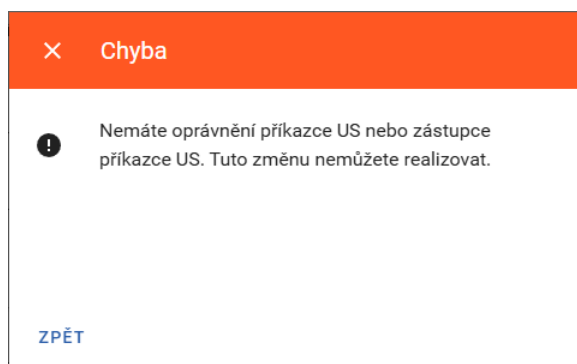


Obrázek 16: Tlačítko pro vydání rozhodnutí

Funkce, které mohou vydávat rozhodnutí se odvozují od typu kárného řízení Na úseku rybářství / Mimo úsek rybářství a kárného orgánu uvedeného u kárného řízení.

- Kárné řízení evidované na úseku rybářství spadá pod správu funkcí kárného orgánu vedených na ÚS, pod který spadá mateřská organizace přestupce.
- Kárné řízení evidované mimo úsek rybářství spadá pod správu funkcí kárného orgánu vedených na MO, jež je mateřskou organizací přestupce.

Není-li přihlášený uživatel zařazen ve funkci, která jej opravňuje k vykonání prováděné změny, zobrazí se chybová hláška.



Obrázek 17: Příklad chybové hlášky při neoprávněném provádění změny

Kliknutím na tlačítko „Vydání rozhodnutí“ se zobrazí formulář „Vydat rozhodnutí“.

Obrázek 18: Formulář pro vydání rozhodnutí

Formulář pro vydání rozhodnutí obsahuje pole:

- **Přestupce** – povinné nepřístupné pole se jménem a příjmením přestupce, které je automaticky vyplněno z vybraného kárného řízení bez možnosti změny
- **Kárné řízení** – povinné nepřístupné pole s identifikací kárného řízení; pole je automaticky vyplněno z vybraného kárného řízení bez možnosti změny
- **Typ kárného řízení** – povinné nepřístupné pole s typem kárného řízení „Na úseku rybářství“ nebo „Mimo úsek rybářství“; pole je automaticky vyplněno z návrhu vybraného kárného řízení bez možnosti změny
- **Číslo jednací** – povinné pole pro záznam přiděleného jednacního čísla vybraného kárného řízení; zápis volným textem

- **Typ rozhodnutí** – povinné pole pro výběr typu rozhodnutí;
V nabídce jsou možnosti:
 - „Kárný příkaz“
 - „Rozhodnutí“
- **Kárný orgán** – povinné nepřístupné pole s přiděleným kárným orgánem; pole je automaticky vyplněno bez možnosti změny (v tomto formuláři)
Pozn.: Kárný orgán je možné změnit kliknutím na tlačítko „Předat příslušnému KO“; tlačítko se nachází pod ikonou tři tečky v horním banneru detailu)
- **Uložené kárné opatření** – povinné pole pro výběr kárného opatření;
V nabídce jsou možnosti:
 - „důtka“
 - „zákaz lovu ryb“
 - „odnětí svazových vyznamenání“
 - „vyloučení z ČRS“
 - „ztráta pověření rybníkáře“

Pokud je zvolena možnost „zákaz lovu ryb“, zobrazí se pole

- **Délka zákazu lovu (měsíce)** – povinné numerické pole pro záznam zákazu lovu ryb v měsících; je možné zadat pouze celé číslo
- **Zákaz lovu ryb od** – povinné pole pro zadání datumu, od kterého platí zákaz lovu; datum je možné zadat ručně nebo kliknutím na ikonu „📅“ na konci řádku

Pokud je zvolena možnost „odnětí svazových vyznamenání“

- neprovede se automatické odnětí, ale správce systému má na detailu vyznamenání dostupné tlačítko „Odnětí kárným opatřením“ a až po provedení této akce dojde ke splnění uloženého kárného opatření

Pokud je zvolena možnost „vyloučení z ČRS“, zobrazí se pole

- **Délka vyloučení (let)** – povinné numerické pole pro záznam vyloučení z ČRS v letech; je možné zadat pouze celé číslo s nejnižší hodnotou (2 roky)
- **Vyloučení člena od** – nepovinné pole pro zadání datumu, od kterého platí vyloučení z ČRS (platí pro rozhodnutí v 1. i 2. stupni); datum je možné zadat ručně nebo kliknutím na ikonu „📅“ na konci řádku
(**Upozornění:** Zadání tohoto datumu je povinné při vydání rozhodnutí u KŘ ve stavu „Přezkumu“.)

- **Kárné provinění** – povinné pole pro výběr kárného provinění; nabídka pro typ kárného řízení „Na úseku rybářství“ nebo „Mimo úsek rybářství“ se liší
(Pozn.: Nabídka pro typ kárného řízení „Na úseku rybářství“ se skládá z článků 1–4 (celkem 52 možných provinění. Nabídka pro typ kárného řízení „Mimo úsek rybářství“ se skládá ze 4 možností (a, b, d, e)
- **Odůvodnění** – povinné pole pro záznam odůvodnění vedení kárného řízení; zápis volným textem
- **Poučení** – nepovinné pole pro záznam poučení o vedení kárného řízení; zápis volným textem
- **Datum a čas vydání rozhodnutí** – povinné pole pro zadání datumu a času, kdy bylo vydáno rozhodnutí; datum a čas je možné zadat ručně nebo kliknutím na ikonu „📅“ na konci řádku
- **Přílohy** – povinné pole pro vložení dokumentu, který souvisí s vydáním rozhodnutí

Po kliknutí na tlačítko „POKRAČOVAT“, v horním banneru formuláře, se KŘ přepne do stavu „Vydáno rozhodnutí“.

4.4 Rozhodnutí pravomocné

Proces pro zpravomocnění rozhodnutí začíná kliknutím na tlačítko „Zaznamenat nabytí právní moci rozhodnutí“ v detailu vybraného KŘ.

Tlačítko „Zaznamenat nabytí právní moci rozhodnutí“ je dostupné ve stavu „Vydáno rozhodnutí“.

The screenshot displays the RIS application interface. On the left, there is a navigation menu with options like 'Úvodní rozcestník', 'Správa členské základny', and 'Kárná řízení'. The main area shows a table of fishing permits with columns for 'Identifikace řízení', 'Stav kárného řízení', 'Člen ČRS', and 'Typ kárného řízení'. A modal dialog box titled 'Zaznamenat nabytí právní moci Rozhodnutí' is open, featuring a 'POKRAČOVAT' button and a form field for 'Datum nabytí právní moci *'. In the background, the details of a specific permit (Kárné řízení: 22223) are visible, including a button 'ZAZNAMENAT NABYTÍ PRÁVNÍ MOCI ROZHODNUTÍ' highlighted with a red box.

Obrázek 19: Tlačítko „Zaznamenat nabytí právní moci rozhodnutí“

Zobrazí se formulář „Zaznamenat nabytí právní moci Rozhodnutí“, který obsahuje pole:

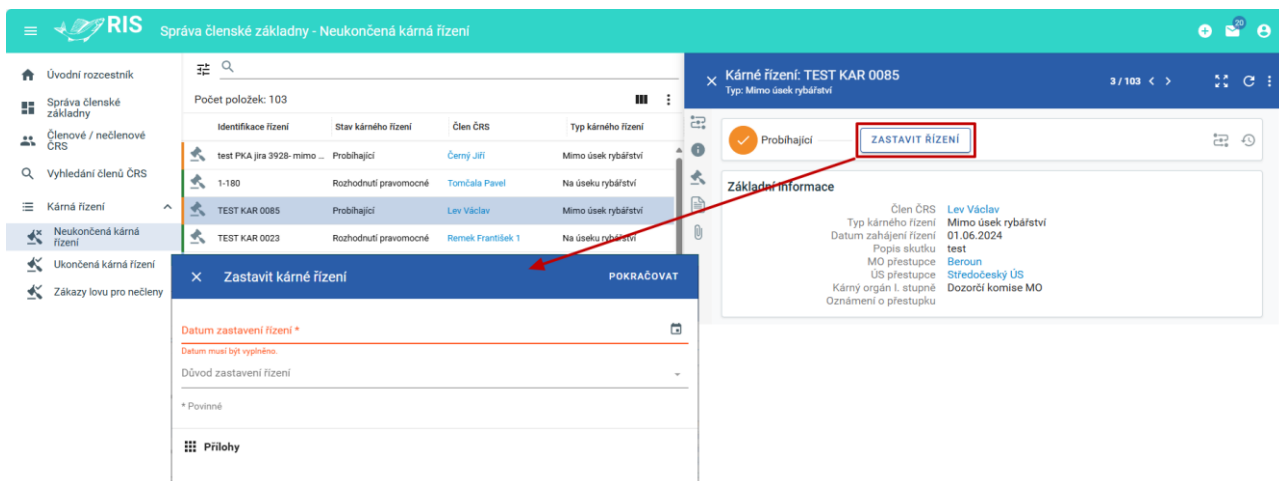
- **Datum nabytí právní moci** – povinné pole pro zadání datumu, kdy KŘ nabylo právní moci, může se zadat i zpětně; datum a čas je možné zadat ručně nebo kliknutím na ikonu „📅“ na konci řádku

Po kliknutí na tlačítko „POKRAČOVAT“, v horním banneru formuláře, se KŘ přepne do stavu „Rozhodnutí pravomocné“. V tomto stavu je KŘ uzavřeno a přesune se do modulu „[Ukončená kárná řízení](#)“, kromě kárného řízení, kde v poli „Uložené kárné opatření“ je „vyloučení z ČRS“, pro které musí proběhnout ještě „[Přezkum](#)“.

4.5 Kárné řízení zastaveno

Proces zastavení kárného řízení začíná kliknutím na tlačítko „Zastavit řízení“ na detailu vybraného kárného řízení.

Tlačítko „Zastavit řízení“ je dostupné ve stavech „Probíhající“, „V odvolání“ nebo „Odvolací řízení“.

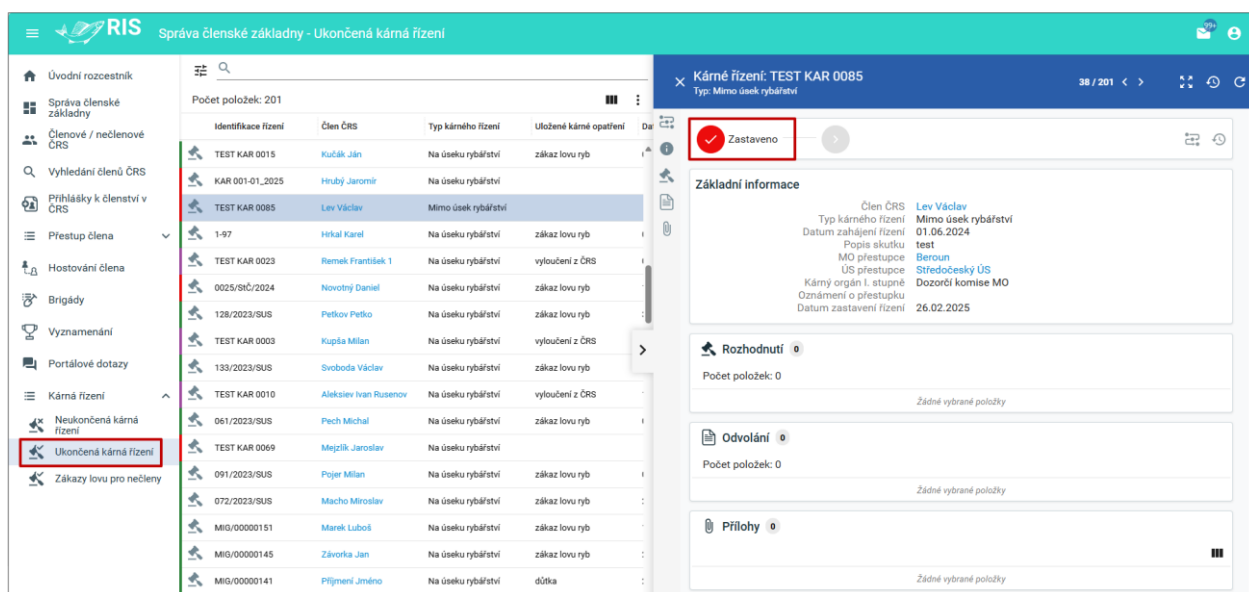


Obrázek 20: Tlačítka „Zastavit řízení“

Zobrazí se formulář „Zastavit kárné řízení“, který obsahuje pole:


- **Datum zastavení řízení** – povinné pole pro zadání datumu, kdy došlo k zastavení KŘ, může se zadat i zpětně; datum a čas je možné zadat ručně nebo kliknutím na ikonu „📅“ na konci řádku
- **Důvod zastavení řízení** – nepovinné pole; výběr z nabídky možností:
 - Úmrtí člena
 - Uplynutí 1 roku od spáchání kárného provinění
 - Dřívější kárné řízení v téže věci s pravomocným rozhodnutím
 - Z výsledků šetření je zřejmé, že k porušení členských povinností nedošlo
 - Kárný orgán I. stupně nerozhodl ve stanovené lhůtě
- **Přílohy** – nepovinné pole pro vložení dokumentu, který souvisí se zastavením kárného řízení

Po kliknutí na tlačítko „POKRAČOVAT“, v horním banneru formuláře, se KŘ přepne do stavu „Zastaveno“. V tomto stavu je KŘ uzavřeno a přesune se do modulu „Ukončená kárná řízení“.

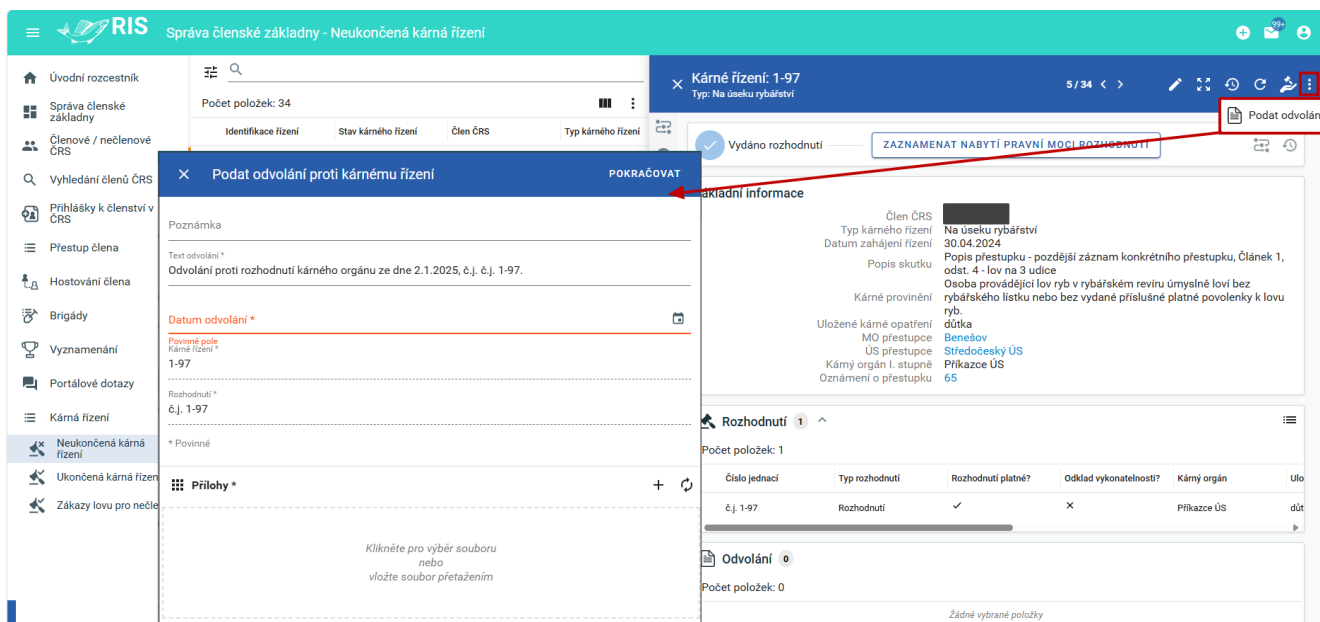


Obrázek 21: Kárné řízení ve stavu „Zastaveno“

4.6 Podání odvolání


Proces pro podání odvolání začíná kliknutím na tlačítko „Podat odvolání“, které se nachází v horním banneru okna na detailu vybraného kárného řízení pod ikonou .

Podat odvolání je možné, pokud je KŘ ve stavu „Vydáno rozhodnutí“.



Obrázek 22: Tlačítko „Podat odvolání“

Zobrazí se formulář „Podat odvolání proti kárnému řízení“, který obsahuje pole:

- **Poznámka** – nepovinné pole; zápis volným textem
- **Text odvolání** – povinné pole; automaticky je předvyplněn text s možností změny
- **Datum odvolání** – povinné pole pro zadání datumu, kdy došlo k odvolání, může se zadat i zpětně; datum a čas je možné zadat ručně nebo kliknutím na ikonu  na konci řádku
- **Kárné řízení** – povinné pole; automaticky se vyplní hodnota z pole „Identifikace řízení“ bez možnosti změny
- **Rozhodnutí** – povinné pole; automaticky se vyplní hodnota z pole „Číslo jednací“ bez možnosti změny
- **Přílohy** – povinné pole pro vložení dokumentu, který souvisí s podávaným odvoláním vybraného KŘ

Po kliknutí na tlačítko „POKRAČOVAT“, v horním banneru formuláře, se KŘ přepne do stavu „V odvolání“.

4.6.1 Kárné řízení v odvolání

Podá-li přestupce odvolání na kárné řízení vedené u KO 1. stupně, je stav KŘ nastaven na „V odvolání“.

KŘ „Na úseku rybářství“ řeší uživatel s přidělenou funkcí „Příkazce ÚS“ nebo „Zástupce příkazce ÚS“.

KŘ „Mimo úsek rybářství“ řeší uživatel s přidělenou funkcí „Předseda dozorčí komise“ nebo „Člen dozorčí komise“ evidovaný na MO.

Kárné řízení: 1-146
Typ: Na úseku rybářství

1/4 < > [Fullscreen] [Refresh] [Refresh]

V odvolání ODESLAT KO 2. STUPNĚ ZASTAVIT ŘÍZENÍ

Základní informace

Člen ČRS	Lejček Jiří
Typ kárného řízení	Na úseku rybářství
Datum zahájení řízení	21.05.2024
Popis skutku	null, Článek 1, odst. 2 - nepředložení RL nebo povolenky
Kárné provinění	Osoba provádějící lov ryb předloží rybářský lístek, jemuž uplynula platnost nebo povolenku k lovu ryb, která na příslušném rybářském revíru neplatí. (§ 13 odst. 8 zákona č. 99/2004 Sb., o rybářství)
Uložené kárné opatření	důtka
MO přestupce	Říčany
ÚS přestupce	Středočeský ÚS
Kárný orgán I. stupně	Příkazce ÚS
Oznámení o přestupku	124

Rozhodnutí 1

Počet položek: 1

Číslo jednací	Typ rozhodnutí	Rozhodnutí platné?	Odklad vykonatelnosti?	Kárný orgán	Uloženo
R-1-146/2025	Kárný příkaz	✓	✗	Příkazce ÚS	důtka

Odvolání 1

Počet položek: 1

Poznámka	Text odvolání	Datum odvolání	Kárné řízení	Rozhodnutí
Test kauce	Odvolání proti rozhodnutí ...	06.01.2025	1-146	R-1-146/2025

Obrázek 23: Kárné řízení u KO 1. stupně – „V odvolání“

4.6.1.1 Autoremedura

Na základě včasného odvolání může rozhodnutí o uložení kárného opatření změnit přímo kárný orgán 1. stupně, který o uložení kárného opatření rozhodl, pokud bez dalšího dokazování odvolání v celém rozsahu vyhoví.

Pro kárné řízení na úseku rybářství/mimo úsek rybářství, kde je typem rozhodnutí "Rozhodnutí" a řeší kárný orgán 1. stupně, je dostupné tlačítko "Autoremedura".

Základní informace

Člen ČRS	Egermajer Michal
Typ kárného řízení	Mimo úsek rybářství
Datum zahájení řízení	01.10.2023
Popis skutku	lovil na 3 udice
Kárné provinění	Dodržovat obecně závazné právní předpisy o rybářství a ochraně přírody, bližší podmínky výkonu rybářského práva (Stanovy §4, odst. 2, písm. b)
Uložené kárné opatření	zákaz lovu ryb
MO přestupce	Plzeň 1
ÚS přestupce	Západočeský územní svaz
Kárný orgán I. stupně	Příkazce ÚS
Oznámení o přestupku	
Datum předání nadřízenému orgánu	29.12.2023
Důvod předání nadřízenému orgánu	na úseku rybářství

Rozhodnutí 1

Počet položek: 1

Číslo jednací	Typ rozhodnutí	Rozhodnutí platné?	Odklad vykonatelnosti?	Kárný orgán	Uložené kárné c
19823	Rozhodnutí	✓	×	Příkazce ÚS	zákaz lovu ryb

Odvolání 1

Počet položek: 1

Poznámka	Text odvolání	Datum odvolání	Kárné řízení	Rozhodnutí
Odvolání proti rozhodnutí k...		03.03.2025	19823	19823

Obrázek 24: Kárné řízení u KO 1. stupně – „V odvolání“

Po kliknutí na tlačítko „Autoremedura“ se zobrazí formulář „Vydat rozhodnutí“ popsany v kapitole „[4.3 Vydáno rozhodnutí](#)“, jehož vyplněním lze vydat další rozhodnutí (o autoremeduře) a přijetí návrhu podle odvolání.

Kliknutím na tlačítko „Pokračovat“ v pravém horním rohu, dojde okamžitě ke změně stavu na „Rozhodnutí pravomocné“.

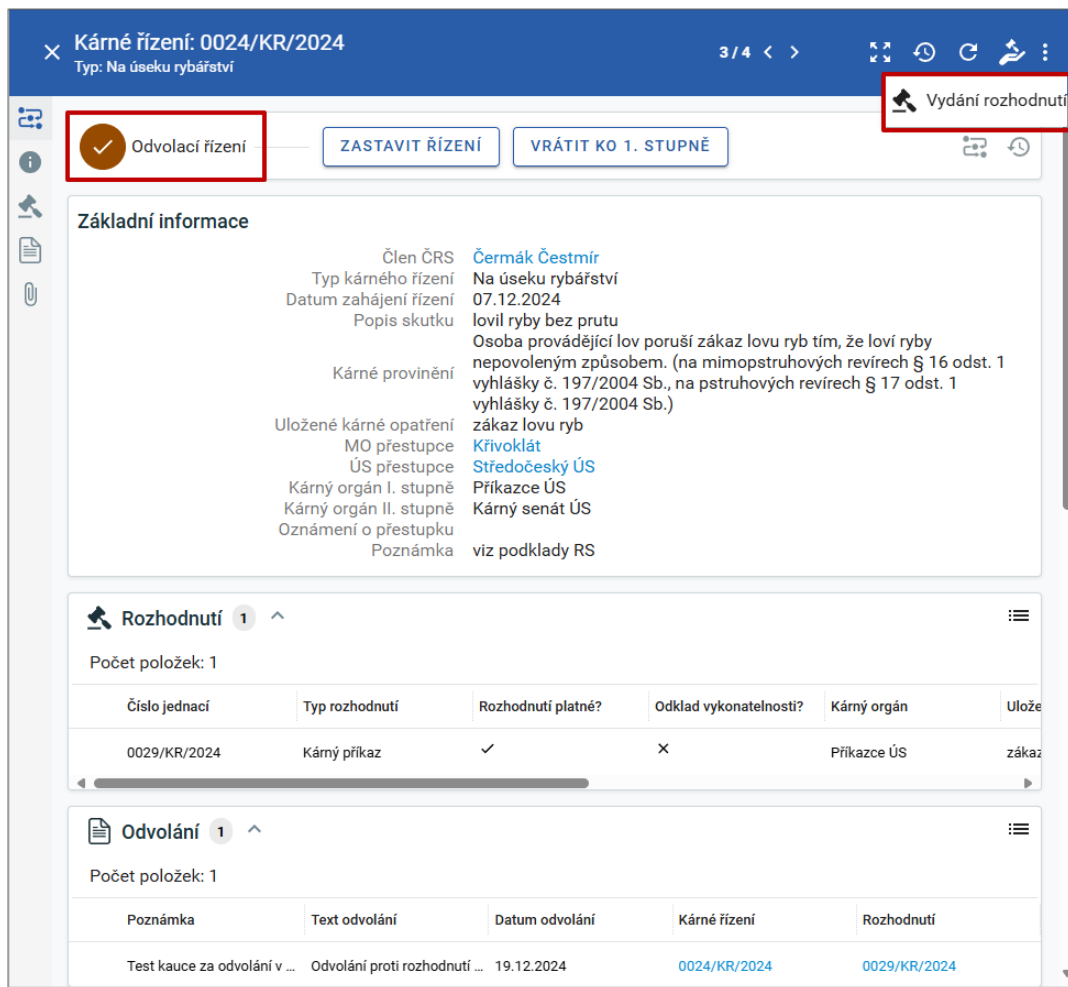
Pozn.: Je-li zvolen typ rozhodnutí „Kárný příkaz“, tlačítko „Autoremedura“ se nezobrazuje.

4.6.2 Odvolací řízení

Podá-li přestupce odvolání proti rozhodnutí KO v 1. stupni, kliknutím na tlačítko „Odeslat KO 2. stupně“, případ přechází ke KO 2. stupně a stav KŘ je nastaven na „Odvolací řízení“.

KŘ „Na úseku rybářství“ řeší uživatel s funkcí „Předseda kárného senátu“, „Člen kárného senátu“, „Předseda dozorčí komise“ nebo „Člen dozorčí komise“.

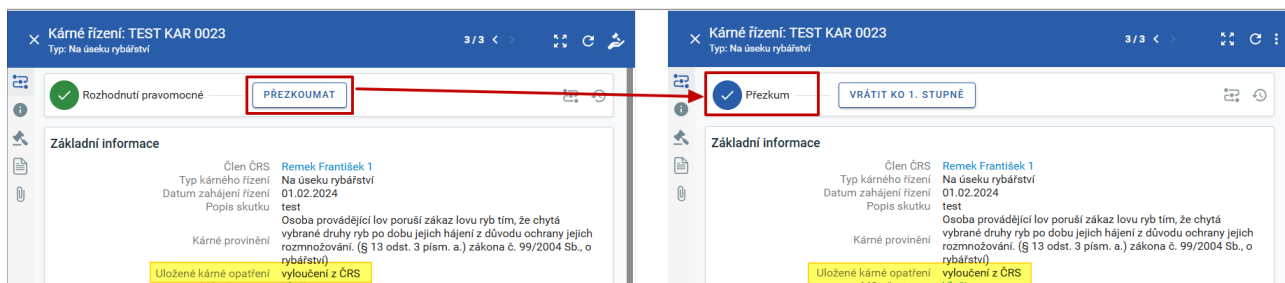
KŘ „Mimo úsek rybářství“ řeší uživatel s přidělenou funkcí „Předseda místní organizace“, „Jednatel místní organizace“, „Místopředseda místní organizace“ nebo „Člen výboru“ evidovaný na MO.



Obrázek 25: Kárné řízení u KO 2. stupně – „Odvolací řízení“


4.7 Přezkum vyloučení

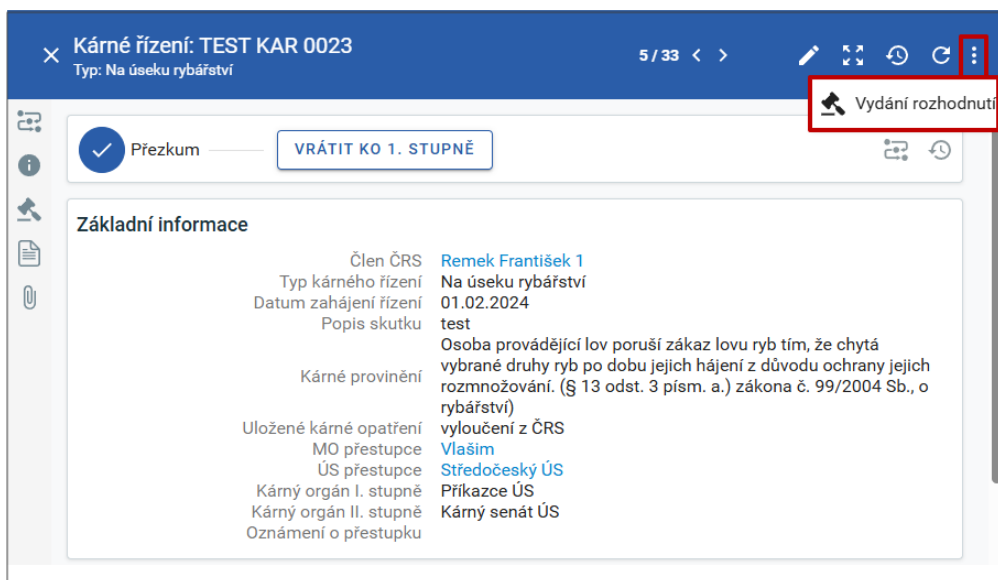
Možnost přezkoumat rozhodnutí kárného řízení je pouze, pokud je uložené kárné opatření „Vyloučení z ČRS“. Kliknutím na tlačítko „Přezkoumat“ se změní stav z „Rozhodnutí pravomocné“ na „Přezkum“.



Obrázek 26: Tlačítko „Přezkoumat“

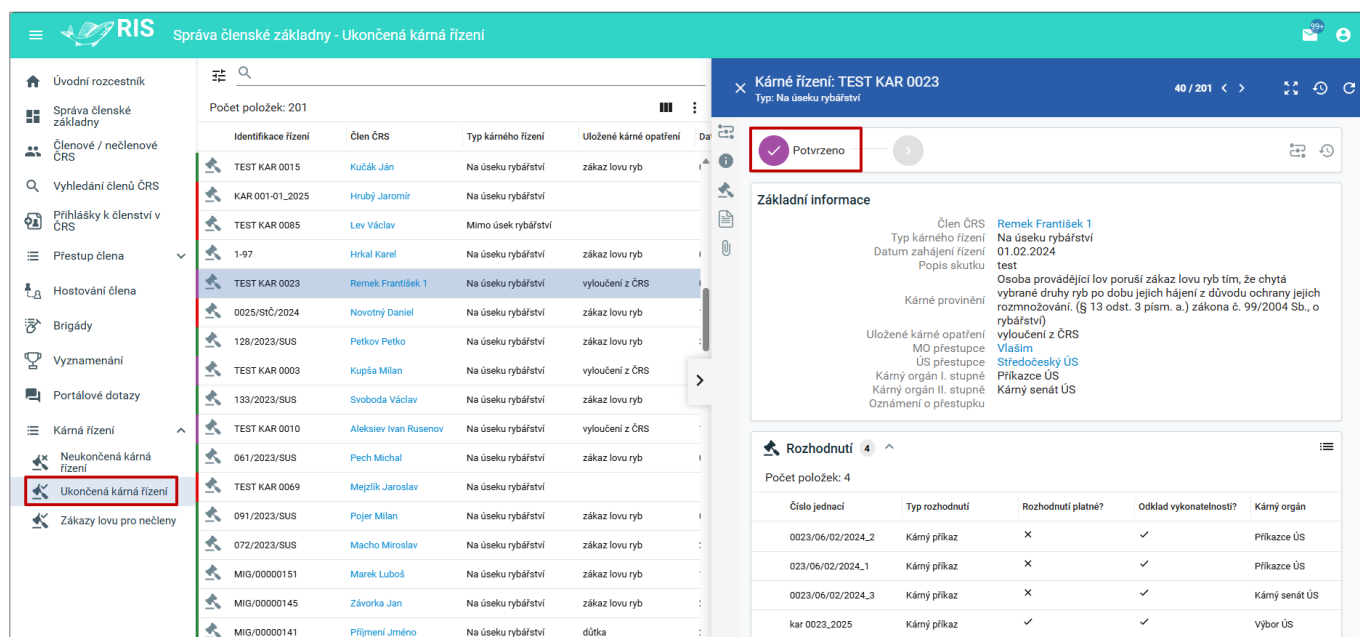
4.7.1 Vyloučení potvrzeno

Potvrzení vyloučení z ČRS začíná kliknutím na tlačítko „Vydání rozhodnutí“, které se nachází v horním banneru okna na detailu vybraného kárného řízení pod ikonou . Zobrazí se stejný formulář popsaný v kapitole „Vydáno rozhodnutí“.



Obrázek 27: Vydání rozhodnutí při vyloučení člena z ČRS


Po vydání rozhodnutí u přezkumu je kárné řízení převedeno do stavu „Potvrzeno“ a nachází se v seznamu „Ukončená kárná řízení“.

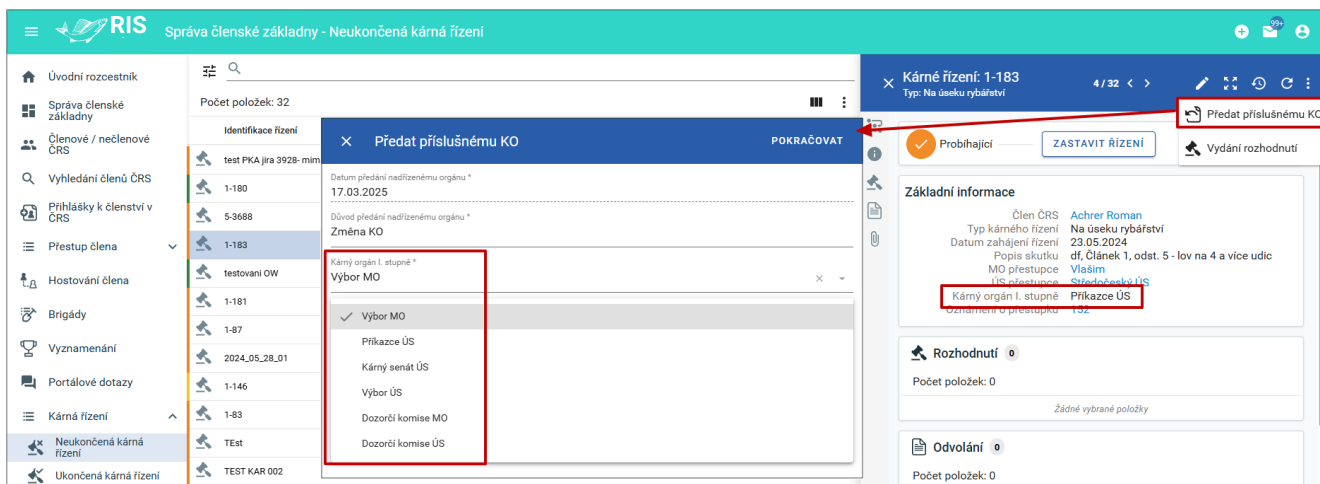


Obrázek 28: Kárné řízení ve stavu „Potvrzeno“

4.8 Předat příslušnému KO

Kárná řízení ve stavu „Probíhající“ je možné předat jinému kárnému orgánu I. stupně, než kterému je přiřazeno automaticky, tj. „Příkazce ÚS“ (na úseku rybařství) nebo „Dozorčí komise MO“ (mimo úsek rybařství).

Kliknutím na tlačítko „Předat příslušnému KO“, které se nachází v horním banneru okna na detailu vybraného kárného řízení pod ikonou  se zobrazí okno „Předat příslušnému KO“.

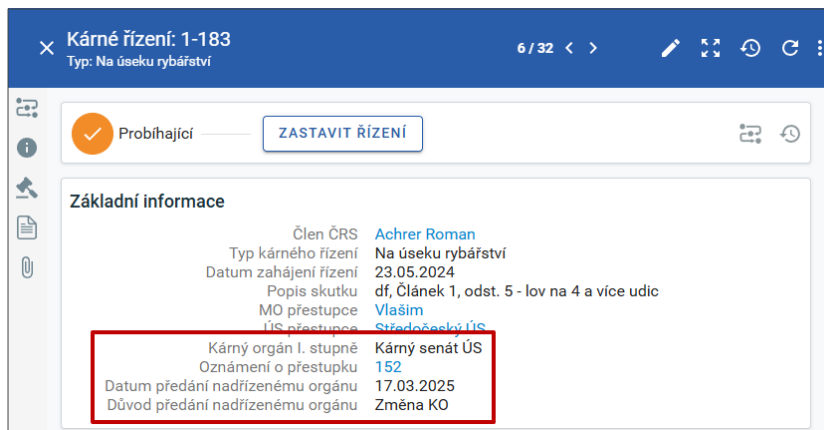


Obrázek 29: Tlačítko „Předat příslušnému KO“

Formulář „Předat příslušnému KO“ obsahuje pole:

- **Datum předání nadřízenému orgánu** – povinné pole, které se automaticky vyplní aktuálním datem bez možnosti změny
- **Důvod předání nadřízenému orgánu** – povinné pole pro záznam důvodu předání volným textem
- **Kárný orgán I. stupně** – výběr z kárných orgánů: Výbor MO, Příkazce ÚS, Kárný senát ÚS, Výbor ÚS, Dozorčí komise MO nebo Dozorčí komise ÚS

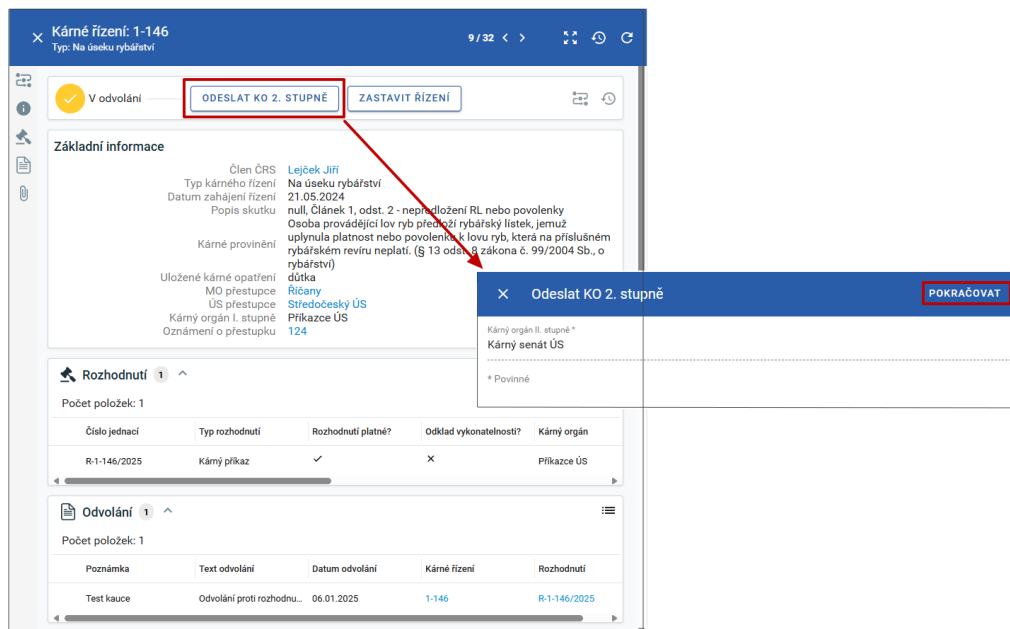
Po kliknutí na tlačítko „POKRAČOVAT“, v horním banneru formuláře, se v poli „Kárný orgán I. stupně“ změní KO za vybraný.



Obrázek 30: Změna kárného orgánu

4.9 Odeslat KO 2. stupně

Tlačítko „Odeslat KO 2. stupně“ je dostupné pouze ve stavu „V odvolání“. Kliknutím na toto tlačítko se zobrazí okno „Odeslat KO 2. stupně“.

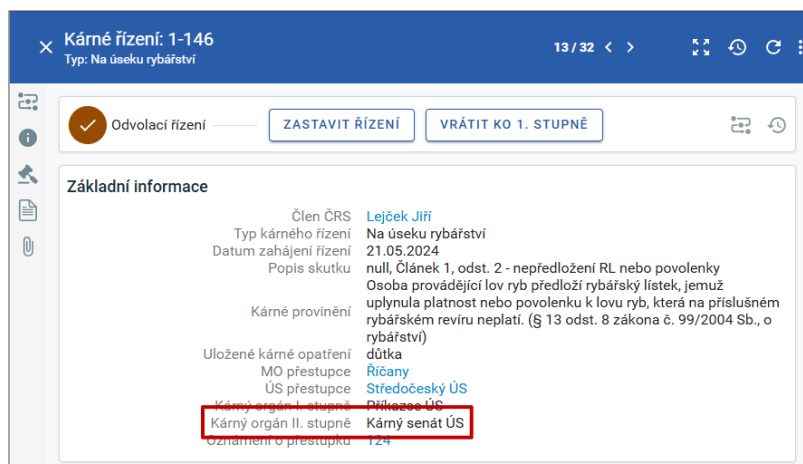


Obrázek 31: Tlačítko „Odeslat KO 2. stupně“

Formulář „Odeslat KO 2. stupně“ obsahuje pole:

- **Kárný orgán II. stupně** – povinné pole, které se automaticky vyplní navazujícím KO II. stupně dle typu KŘ.

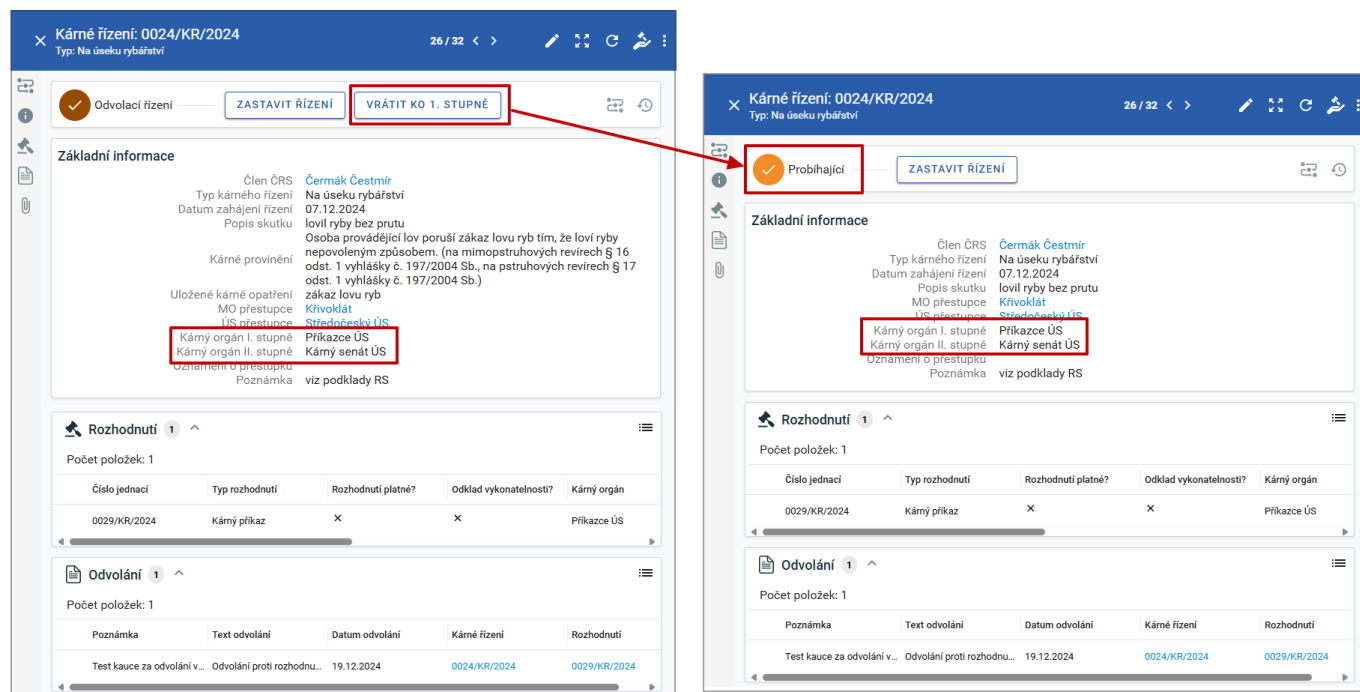
Po kliknutí na tlačítko „POKRAČOVAT“, v horním banneru formuláře, se v poli „Kárný orgán II. stupně“ vyplní pole „Kárný orgán II. stupně“ za vybraný a stav KŘ se změní na „Odvolací řízení“.



Obrázek 32: Změna kárné řízení odeslaného KO 2. stupně

4.10 Vrátit KO 1. stupně

Tlačítko „Vrátit KO 1. stupně“ je dostupné pouze ve stavu „Odvolací řízení“. Kliknutím na toto tlačítko dojde ke změně stavu na „Probíhající“.



Obrázek 33: Tlačítko „Vrátit KO 1. stupně“

4.11 Úhrada nákladů na kárné řízení

Zaznamenat úhradu nákladů na kárné řízení je možné v jakémkoli stavu v průběhu řízení, kromě stavu „Probíhající“. Náklady jsou hrazeny pouze u typu KŘ „Na úseku rybářství“.

Náklady na KŘ se mohou skládat až ze dvou položek a to „Úhrada nákladů kárného řízení“ a „Úhrada kauce odvolání v kárném řízení“ (bylo-li podáno odvolání). Cena jednotlivých nákladů se řídí platným ceníkem ČRS.

Kliknutím na ikonu  se otevře formulář „Uhradit náklady na kárné řízení“.

✕ Uhradit náklady na kárné řízení
POKRAČOVAT

Způsob úhrady *

Hotově ✕ ▾

Typ transakce *

Příchozí

Hodnota nákladů za kárné řízení (Kč)

2200

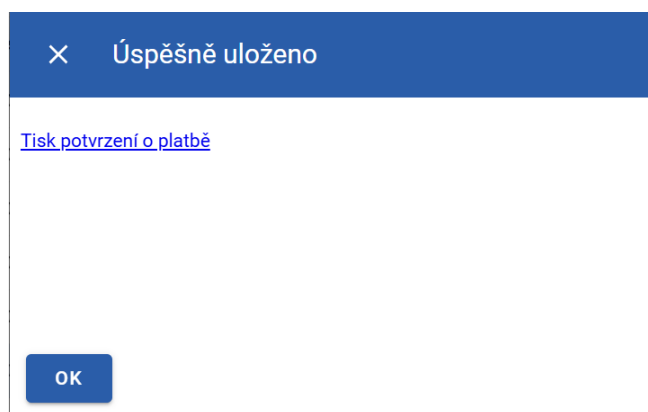
* Povinné

Obrázek 34: Formulář „Uhradit náklady na kárné řízení“

Formulář „Uhradit náklady na kárné řízení“ obsahuje pole:

- **Způsob úhrady** – povinné pole; výběr z nabídky možností:
 - Hotově
 - Převodem na účet
 - Platební terminál
- **Typ transakce** – povinné pole, které se automaticky vyplní hodnotou „Příchozí“ bez možnosti změny
- **Hodnota nákladů za kárné řízení (KČ)** – povinné pole, které se automaticky vyplní hodnotou, která odpovídá nákladům za kárné řízení dle platného ceníku ČRS

Po kliknutí na tlačítko „POKRAČOVAT“, v horním banneru formuláře, se do karty přestupce zaznamená úhrada nákladů. Zobrazí se modální okno s možností tisku dokumentu „Potvrzení o platbě“.



Obrázek 35: Ikona pro založení kárného řízení

Uhradit náklady na kárné řízení je možné z dlaždic „Neukončená kárná řízení“ / „Ukončená kárná řízení“ nebo z detailu karty člena na záložce „Kárná řízení“. Dokud nedojde k úhradě nákladů nelze

Členovi, který neuhradil náklady na kárné řízení, je zamezen prodej povolenky. Při prodeji povolenky se zobrazuje hláška „Člen nemá uhrazeny náklady na kárné řízení“ a výběr povolenky není možný.

5 Seznam obrázků

Obrázek 1: Část „Hlavní činnosti ČRS“ v úvodním rozcestníku RIS.....	4
Obrázek 2: Modul „Správa členské základny“ v hlavním rozcestníku RIS	5
Obrázek 3: Druhá úroveň rozcestníku RIS - Správa členské základny	5
Obrázek 4: Intent „Navrhnout na kárné řízení“ z karty člena	6
Obrázek 5: Zobrazení kárného řízení na kartě člena	6
Obrázek 6: Základní informace o kárném řízení na kartě člena	7
Obrázek 7: Agenda „Kárná řízení“	8
Obrázek 8: Evidence se záznamy neukončených kárných řízení ve třetí úrovni rozcestníku RIS.....	9
Obrázek 9: Ikona pro založení kárného řízení	9
Obrázek 10: Evidence se záznamy ukončených kárných řízení ve třetí úrovni rozcestníku RIS.....	10
Obrázek 11: Barevné označení stavů záznamů kárných řízení v evidenci záznamů.....	11
Obrázek 12: Formulář pro založení kárného řízení	12
Obrázek 13: Kárné řízení ve stavu „Probíhající“	13
Obrázek 14: Notifikace při zahájení kárného řízení.....	13
Obrázek 15: Notifikace při zahájení kárného řízení.....	13
Obrázek 16: Tlačítko pro vydání rozhodnutí	14
Obrázek 17: Příklad chybové hlášky při neoprávněném provádění změny.....	14
Obrázek 18: Formulář pro vydání rozhodnutí	15
Obrázek 19: Tlačítko „Zaznamenat nabytí právní moci rozhodnutí“	17
Obrázek 20: Tlačítko „Zastavit řízení“	18
Obrázek 21: Kárné řízení ve stavu „Zastaveno“	18
Obrázek 22: Tlačítko „Podat odvolání“	19
Obrázek 23: Kárné řízení u KO 1. stupně – „V odvolání“	20
Obrázek 24: Kárné řízení u KO 1. stupně – „V odvolání“	21
Obrázek 25: Kárné řízení u KO 2. stupně – „Odvolací řízení“	22
Obrázek 26: Tlačítko „Přezkoumat“	22
Obrázek 27: Vydání rozhodnutí při vyloučení člena z ČRS	23
Obrázek 28: Kárné řízení ve stavu „Potvrzeno“	23
Obrázek 29: Tlačítko „Předat příslušnému KO“	24
Obrázek 30: Změna kárného orgánu	24
Obrázek 31: Tlačítko „Odeslat KO 2. stupně“	25
Obrázek 32: Změna kárné řízení odeslaného KO 2. stupně.....	25
Obrázek 33: Tlačítko „Vrátit KO 1. stupně“	26
Obrázek 34: Formulář „Uhradit náklady na kárné řízení“	26
Obrázek 35: Ikona pro založení kárného řízení	27