

Rybářská stráž

Uživatelská příručka RIS

Historie změn

Verze	Datum vydání	Zpracovatel	Popis změn
1.0	28.11.2024	PŘE	Vytvoření dokumentu
1.1	17.3.2025	PŘE	Aktualizace dokumentu

Obsah

Historie změn.....	1
1 Úvod.....	4
1.1 Modul - Rybářská stráž.....	5
2 Evidence RS.....	6
2.1 Žádosti o ustanovení RS	6
2.1.1 Podání žádosti o ustanovení RS.....	7
2.1.1.1 Údaje o osobě.....	7
2.1.1.2 Obvod působnosti.....	8
2.1.1.3 Čestné prohlášení	11
2.1.2 Evidování žádosti	11
2.1.3 Generování návrhu ustanovení RS	13
2.1.4 Navrhnout ustanovení	14
2.1.5 Zamítnutí žádosti	14
2.1.6 Schválení žádosti.....	14
2.1.7 Stornování žádosti	15
2.2 Rozšíření působnosti RS	15
2.2.1 Podání žádosti o rozšíření působnosti RS.....	15
2.2.1.1 Údaje o osobě.....	16
2.2.1.2 Obvod působnosti.....	17
2.3 Členové rybářské stráže	18
2.3.1 Informace o osobě.....	18
2.3.2 Působnost	19
2.3.3 Doplnující informace.....	20
2.3.4 Kontrolní činnost	21
2.3.5 Zjištění.....	21
2.3.6 Ukončení činnosti člena RS.....	22
2.3.7 Výkaz činností RS	23
2.4 Mé údaje člena RS.....	25
3 Kontrolní činnost	27
3.1 Obchůzky.....	27
3.1.1 Informace o obchůzce	28
3.1.2 Informace o kontrolách	28

3.2	Kontroly rybářů.....	29
3.2.1	Informace o osobě.....	30
3.2.2	Přestupky	30
3.3	Oznámení o přestupku	31
4	Zjištění.....	33
4.1	Zjištěné závady na revíru	33
4.2	Vodohospodářské havárie	34
4.3	Specifictí živočichové zjištění při obchůzce RS	34
5	Seznam obrázků.....	36

1 Úvod

Cílem dokumentu je seznámit uživatele s obsahem a funkcí interní části Rybářského informačního systému (dále RIS), konkrétně „Rybářská stráž“.

Příručka obsahuje přehled funkcí a výčet parametrizovatelných údajů zahrnutých do tohoto modulu, popisuje ukládané údaje a dostupné možnosti, které aplikace poskytuje pro rybářskou stráž (dále RS) a evidenci jejich zjištění.

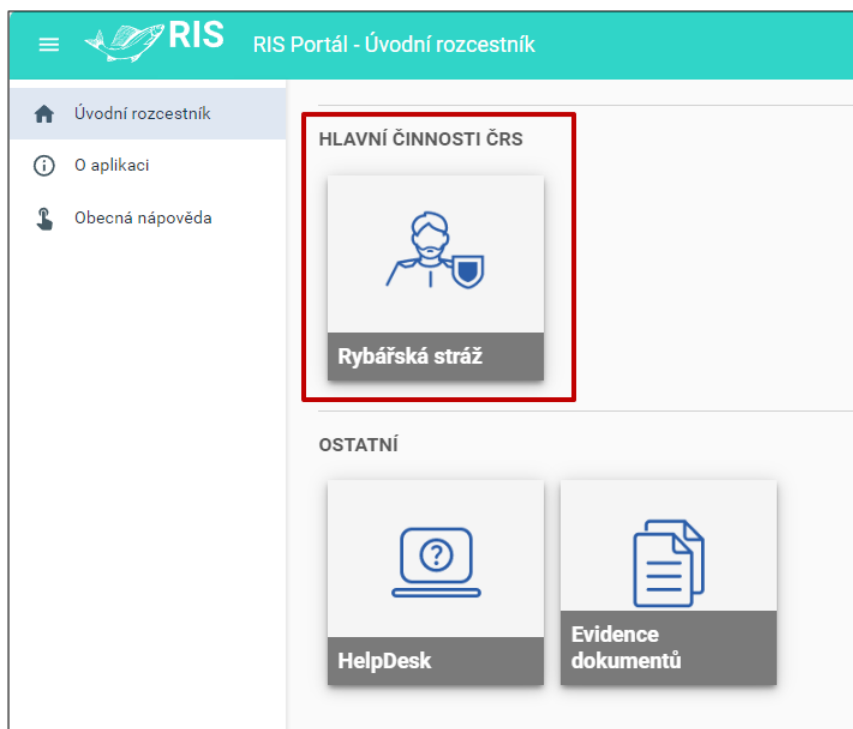
Při popisu funkcí v této uživatelské příručce předpokládáme, že uživatel má v aplikaci RIS správně přiřazená práva pro práci s danou agendou. V tomto případě „Správce RS“ a „Člen RS“.

Obecné zacházení s aplikací platí napříč celou aplikací je popsáno v **Uživatelské příručce RIS – Obecné ovládání aplikace**, v této příručce nebudou již tedy více specifikovány.

Dokument neobsahuje technický popis infrastruktury, datový obsah a další informace, které jsou pro uživatelské ovládání aplikace bezpředmětné.

1.1 Modul - Rybářská stráž

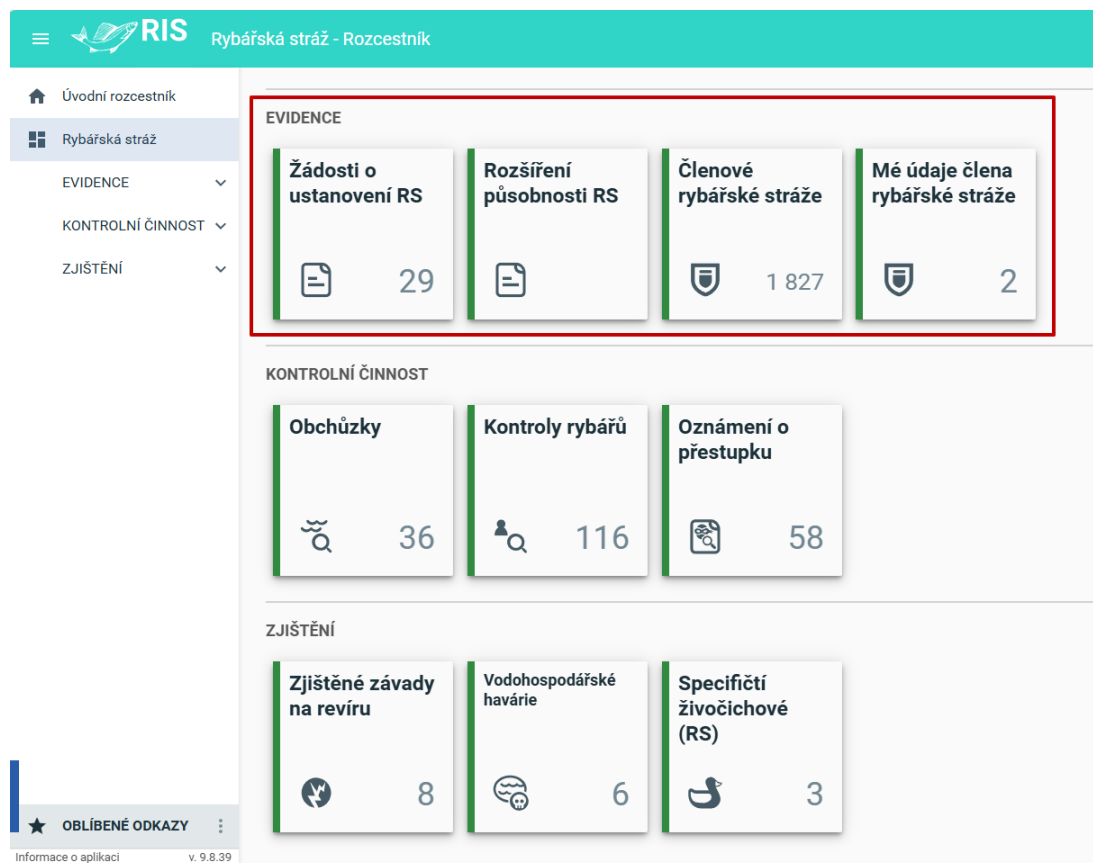
Moduly jsou prezentovány tzv. dlaždicemi na úvodním rozcestníku RIS. Pro evidenci činnosti rybářské stráže je v úvodním rozcestníku RIS v části „HLAVNÍ ČINNOSTI ČRS“ zobrazena první úroveň pomocí dlaždice „Rybářská stráž“.



Obrázek 1: Modul „Rybářská stráž“ v hlavním rozcestníku RIS

2 Evidence RS

V modulu „Rybářská stráž“ se nachází sekce „Evidence“ s dostupnými dlaždicemi „Žádost o ustanovení RS“, „Rozšíření působnosti RS“, „Členové rybářské stráže“ a „Mé údaje člena rybářské stráže“.



Obrázek 2: Sekce „Evidence“ v modulu „Rybářská stráž“

2.1 Žádosti o ustanovení RS

Dlaždice, pod kterou se zobrazuje seznam žádostí o ustanovení v rybářské strážci s působením na revírech, kde je přihlášený uživatel ve funkci Správce RS, jež spadají do jeho správy.

Primárně se zobrazují stavy „Vytvořená“ a „Schválená“. Po rozkliknutí filtrační nabídky je možné zobrazit ještě stavy žádostí „Schválená“, „Zamítnutá“ a „Stornovaná“.

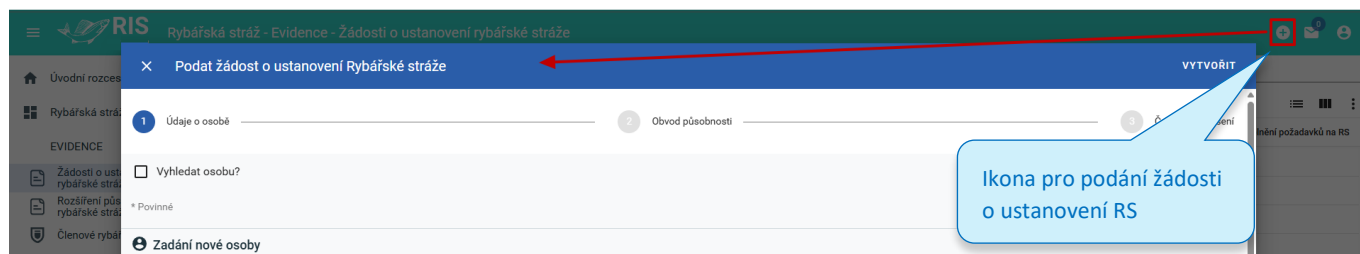


Obrázek 3: Seznam žádostí o ustanovení RS

2.1.1 Podání žádosti o ustanovení RS

Kliknutím na ikonu „+“ v horním banneru se zobrazí okno „Podat žádost o ustanovení Rybářské stráže“.

Vyplnění žádosti o ustanovení RS je rozdělena do třech kroků stepperu „1. Údaje o osobě“, „2. Obvod působnosti“ a „3. Čestné prohlášení“.



Obrázek 4: Ikona pro podání žádosti o ustanovení RS

2.1.1.1 Údaje o osobě

Pokud je podávána žádost pro osobu, která není evidována v systému RIS, je potřeba vyplnit pole v sekci „Zadání nové osoby“ (minimálně povinná pole zvýrazněná oranžovou barvou) včetně adresy trvalého bydliště.

Obrázek 5: Zadání nové osoby neevidované v systému

Podává-li se žádost pro osobu, která je již evidována v systému RIS, je možné tuto vyhledat zatržením checkboxu „Vyhledat osobu?“.

Po vyplnění polí „Jméno“, „Příjmení“ a „Datum narození“ nebo „Číslo členské legitimace“ se osoba, která odpovídá zadaným kritériím, zobrazí v poli „Osoba – Vyberte osobu“.

Podat žádost o ustanovení Rybářské stráže

1 Údaje o osobě

Vyhledat osobu?

Jméno

Příjmení

Datum narození

Číslo členské legitimace

Počet nalezených osob
0

Osoba *
Vyberte osobu

Povinné pole
* Povinné

VPŘED

Obrázek 6: Checkbox pro vyhledání evidované osoby

Po vyplnění údajů osoby žádající o ustanovení RS a následném kliknutí na tlačítko „VPŘED“ systém přejde na další krok „Obvod působnosti“.

2.1.1.2 Obvod působnosti

Checkbox „Zadat působnost na vodních plochách mimo ČRS?“ rozlišuje, zda žádající osoba bude mít působnost v rámci subjektu, který spadá pod ČRS (není zatrženo) nebo se jedná o právnický subjekt (je zatrženo).

Pokud **není zatrženo** „Zadat působnost na vodních plochách mimo ČRS?“, je nutné vybrat, zda bude obvod působnosti žádajícího „místní“ nebo „územní“. Podle zvoleného se pak budou nabízet různé úrovně OJ (místní organizace nebo svazy) a následně jejich vodní oblasti, které je potřeba do žádosti přidat.

Podat žádost o ustanovení Rybářské stráže

2 Obvod působnosti

Zadat působnost na vodních plochách mimo ČRS?

Obvod působnosti *
místní
územní

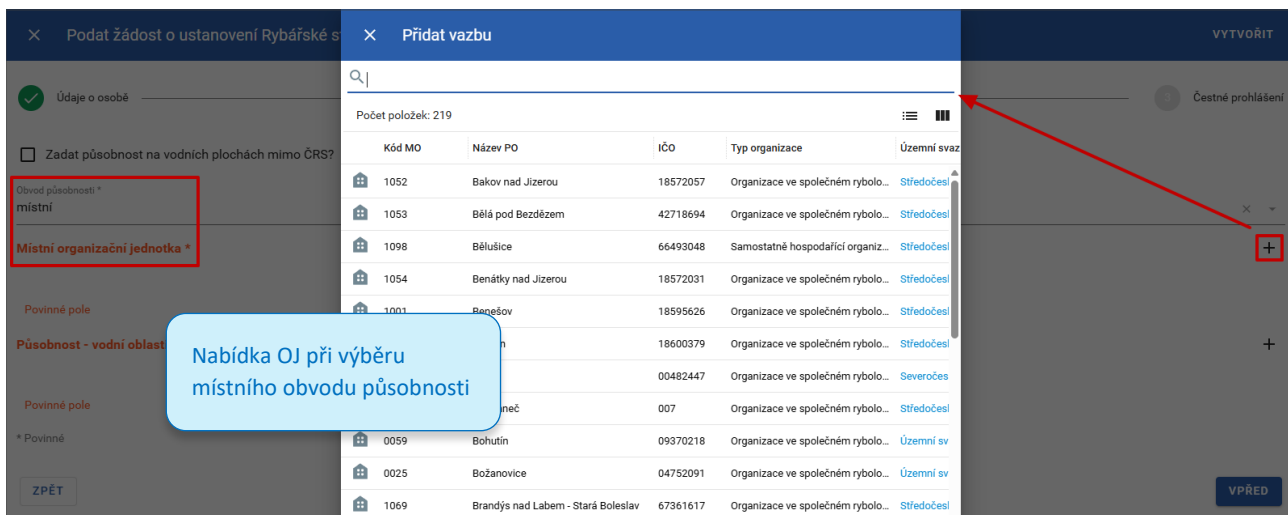
Povinné pole
* Povinné

ZPĚT

VPŘED

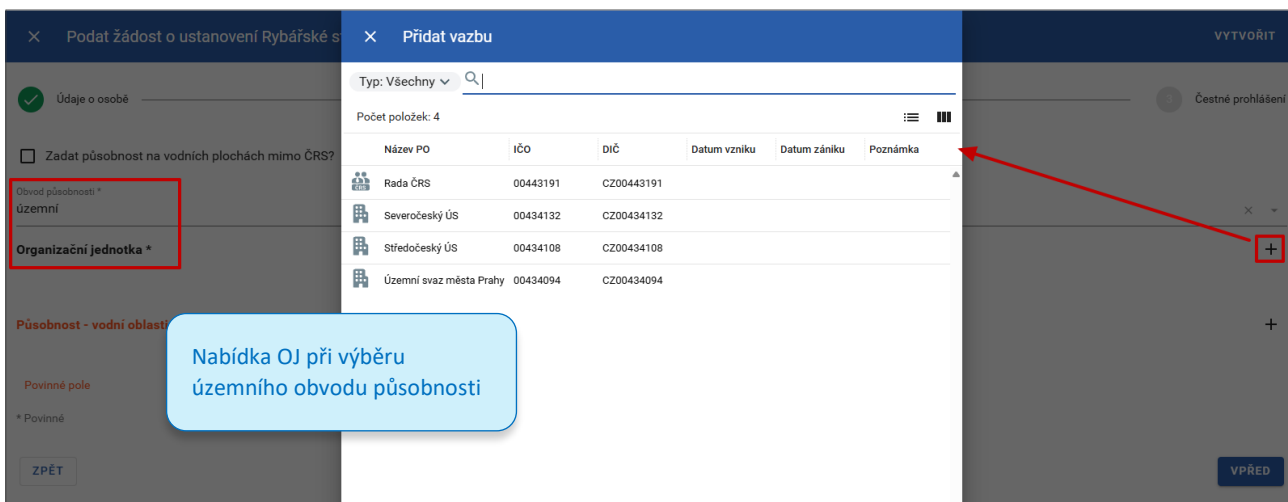
Obrázek 7: Výběr obvodu působnosti při podávání nové žádosti

Pokud je vybrán **obvod působnosti „místní“**, nabízí se OJ, kde je přihlášený uživatel evidován jako Správce RS (např. správci RS na RR se zobrazí všechny MO; správci RS na ÚS se zobrazí všechny MO spadající do jeho působnosti; správci RS jedné MO se zobrazí pouze ta konkrétní MO).



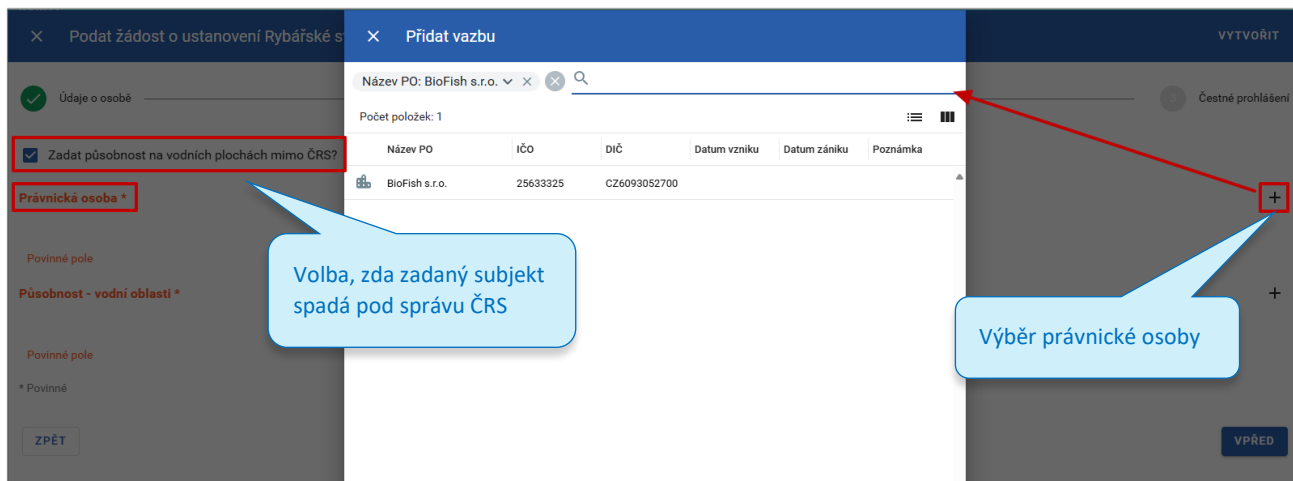
Obrázek 8: Nabídka OJ při výběru „místního“ obvodu působnosti

Pokud je vybrán **obvod působnosti „územní“**, nabízí se OJ, kde je přihlášený uživatel evidován jako Správce RS nebo jeho nadřízené OJ (např. správci RS na RR se zobrazí všechny ÚS; správci RS na jednom ÚS se zobrazí pouze ten konkrétní ÚS a RR; správci RS jedné MO se zobrazí nadřízené OJ, tj. konkrétní ÚS a RR).



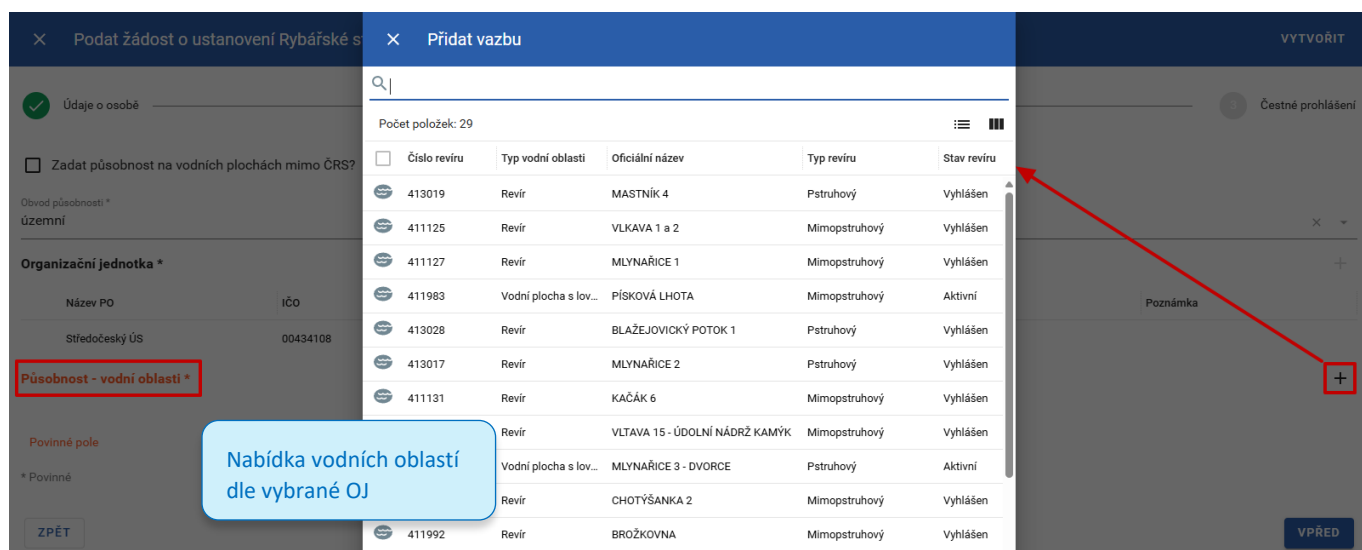
Obrázek 9: Nabídka OJ při výběru „územního“ obvodu působnosti

Je-li zatržen checkbox „Zadat působnost na vodních plochách mimo ČRS?“, je nutné kliknutím na ikonu „+“ vybrat právnickou osobu, pro kterou bude žadatel plnit funkci rybářské stráže.



Obrázek 10: Výběr právnické osoby

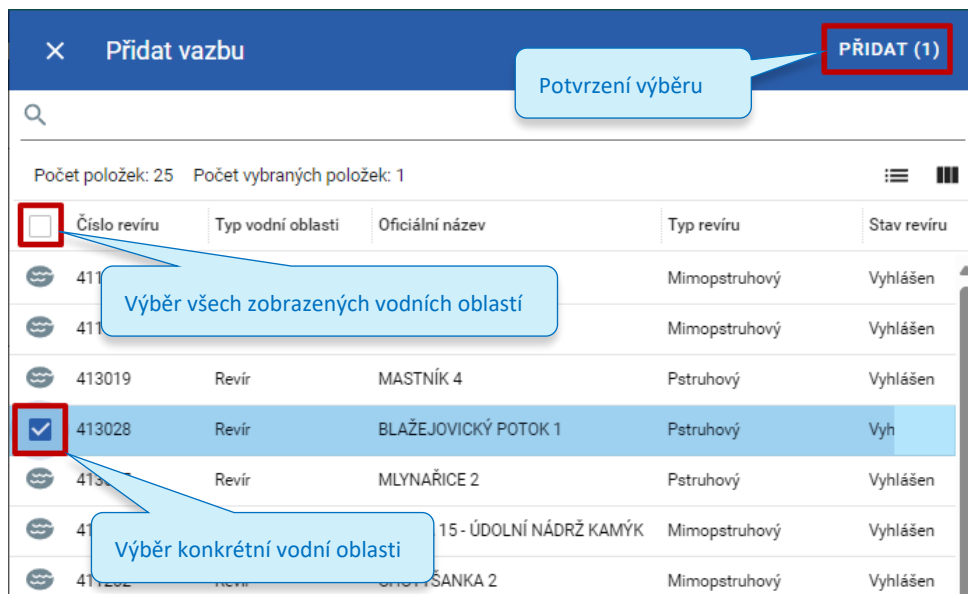
Po výběru obvodu působnosti nebo právnické osoby je ještě nutné **vyplnit sekci „Působnost – vodní oblasti“**, kde se po kliknutí na ikonu „+“ nabízejí vodní oblasti, kde uživatelem revíru je vybraná OJ nebo právnická osoba.



Obrázek 11: Nabídka vodních oblastí dle vybrané OJ

Je možné vybrat více vodních oblastí zatržením checkboxů na začátku řádku nebo výběrem všech vodních oblastí zatržením checkboxu nad seznamem.

Pozn.: Obvod působnosti je možné rozšířit i po schválení přihlášky viz. popis v záložce „[Působnost](#)“.

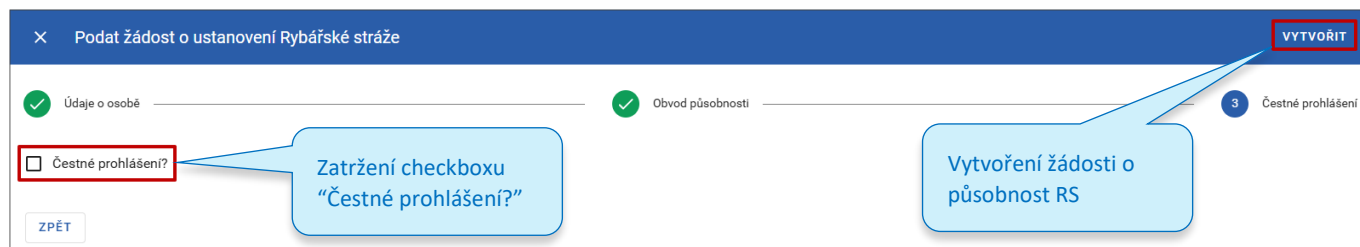


Obrázek 12: Výběr vodních oblastí

Po vyplnění polí v obvodu působnosti žádajícího a následném kliknutí na tlačítko „VPŘED“ systém přejde na další krok „Čestné prohlášení“.

2.1.1.3 Čestné prohlášení

Na posledním kroku stepperu je možné zatrhnout checkbox o podepsání „Čestného prohlášení“.




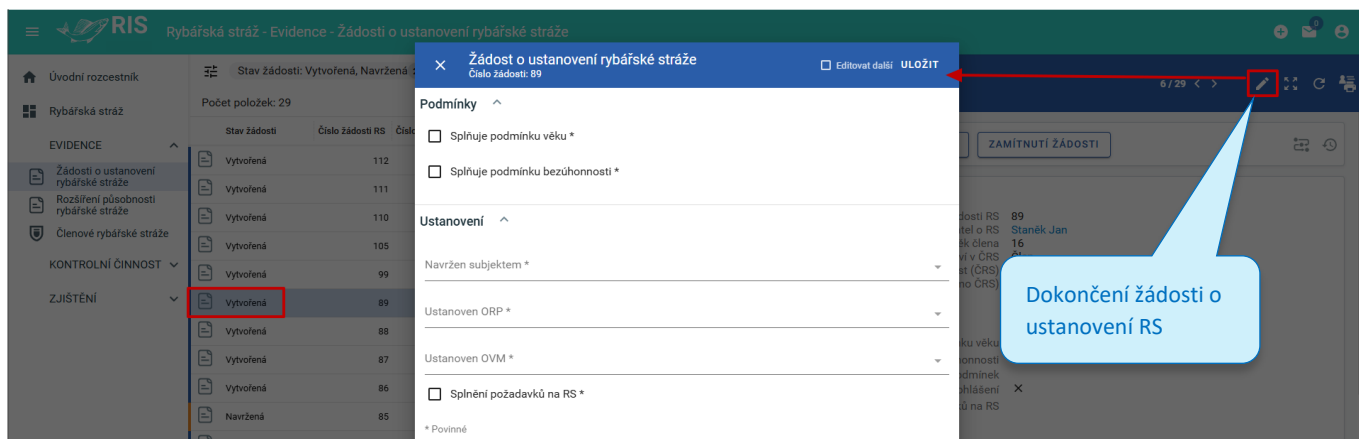
Obrázek 13: Potvrzení podepsání čestného prohlášení

Kliknutím na tlačítko „VYTVOŘIT“ se založí žádost o ustanovení RS ve stavu „Vytvořená“. Žadatel je evidován jako „Nečlen“ ve vztahu k RS.

2.1.2 Evidování žádosti

Aby bylo možné žádost postoupit ke schválení, je nutné dokončit žádost o působení v rybářské strážci vyplněním polí v sekcích „Podmínky“ a „Ustanovení“.

Kliknutím na ikonu  v horním banneru detailu žádosti, se zobrazí okno „Žádost o působení v rybářské strážci“, kde je možné dokončit její vyplnění.

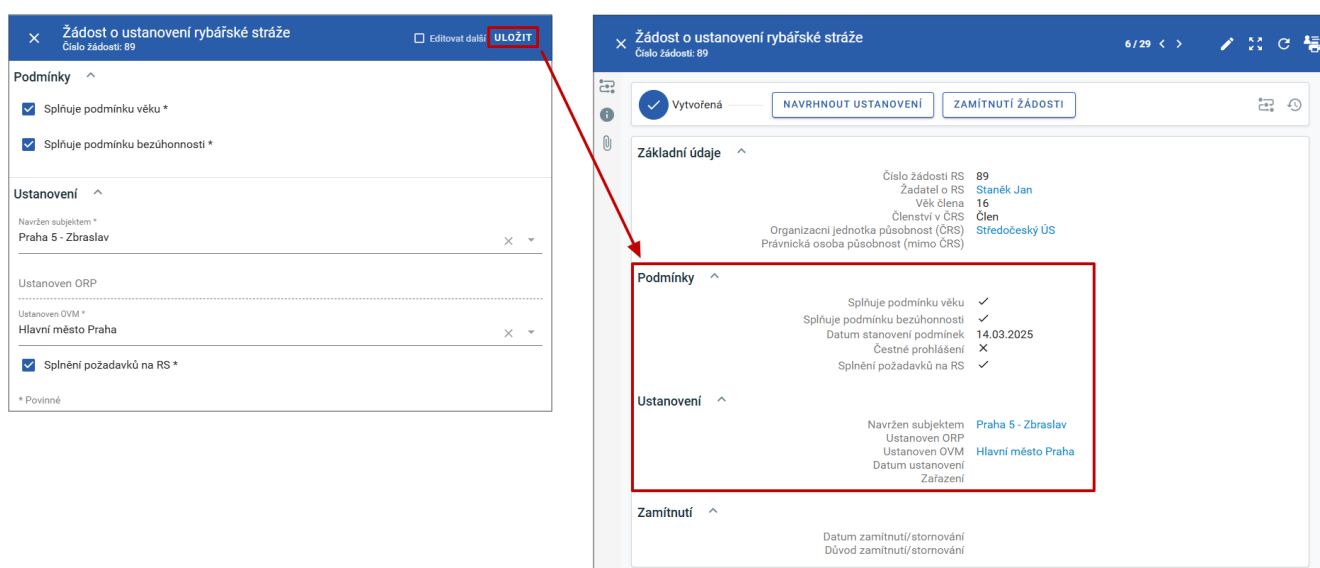


Obrázek 14: Dokončení evidence žádosti o ustanovení RS

Formulář „Žádost o ustanovení v rybářské stráž“ obsahuje pole:

- **PODMÍNKY**
 - Splňuje podmínku věku** – checkbox, jehož zatržením potvrdíte, že žadatel splňuje věkovou hranici pro funkci člena RS
 - Splňuje podmínku bezúhonnosti** – checkbox, jehož zatržením potvrdíte, že je žadatel bezúhonný
- **USTANOVENÍ**
 - Navržen subjektem** – výběr ze seznamu OJ, která osobu na RS navrhl
 - Ustanoven ORP** – výběr ze seznamu ORP; je-li vyplněno pole „Ustanoven OVM“ je toto pole neaktivní
 - Ustanoven OVM** – výběr pouze „Hlavní město Praha“; je-li vyplněno pole „Ustanoven ORP“ je toto pole neaktivní
 - Splnění požadavků na RS** – checkbox, jehož zatržením potvrdíte, že žadatel splňuje požadavky na výkon RS


Kliknutím na tlačítko „ULOŽIT“ se aktualizují zadané hodnoty.

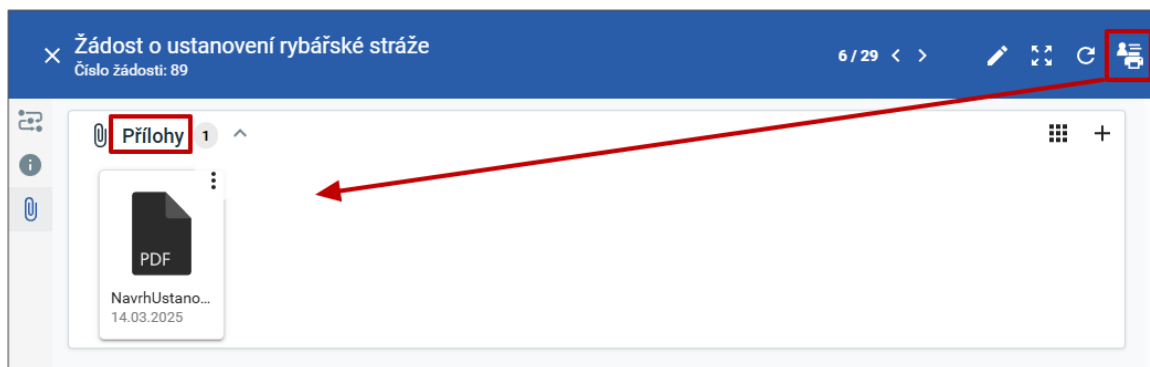


Obrázek 15: Aktualizace žádosti o ustanovení v RS

Nejsou-li tyto hodnoty vyplněny není možné postoupit „Návrhnout ustanovení“, zobrazí se chybová hláška „Zkontrolujte a doplňte atributy nezbytné pro Návrh ustanovení“.

2.1.3 Generování návrhu ustanovení RS

Kliknutím na ikonu  v horním banneru detailu žádosti se spustí generování dokumentu „Návrh na ustanovení do funkce rybářské stráže“ ve formátu .pdf. Dokument je automaticky uložen do sekce „Přílohy“.



Obrázek 16: Vygenerování návrhu na ustanovení do funkce rybářské stráže

Návrh na ustanovení do funkce rybářské stráže

Navrhovatel: Český rybářský svaz, z. s., místní organizace Benešov IČ: 18595626

tímto navrhuje ustanovit do funkce rybářské stráže pana (paní)

Příjmení, jméno, titul: Bajer Jiří
Datum narození: 28.02.1962 Číslo OP:
Bydliště: Čerčanská 177, 257 21 Poříčí nad Sázavou
Telefon:

s obvodem její působnosti: Revíry/vodní plochy uživatele Český rybářský svaz, z. s., místní organizace Benešov

Revíry:

ČERNÝ LES 411141	JANOVICKÝ POTOK 2 413008	KONOPIŠŤSKÝ POTOK 1 411040
Konopišťský potok 3 411107	SÁZAVA 3 A 411076	SÁZAVA 3 P A 413025

Vodní plochy v režimu rybníkářství:

Čestné prohlášení navrhované osoby:
Prohlašuji, že na úseku rybářství jsem nebyl(a) uznán(a) vinným(vinnou) ze spáchání přestupku podle zákona o přestupcích, aniž mi byla pravomocně uložena pokuta podle zákona o rybářství.

V dne
.....
podpis navrhované osoby

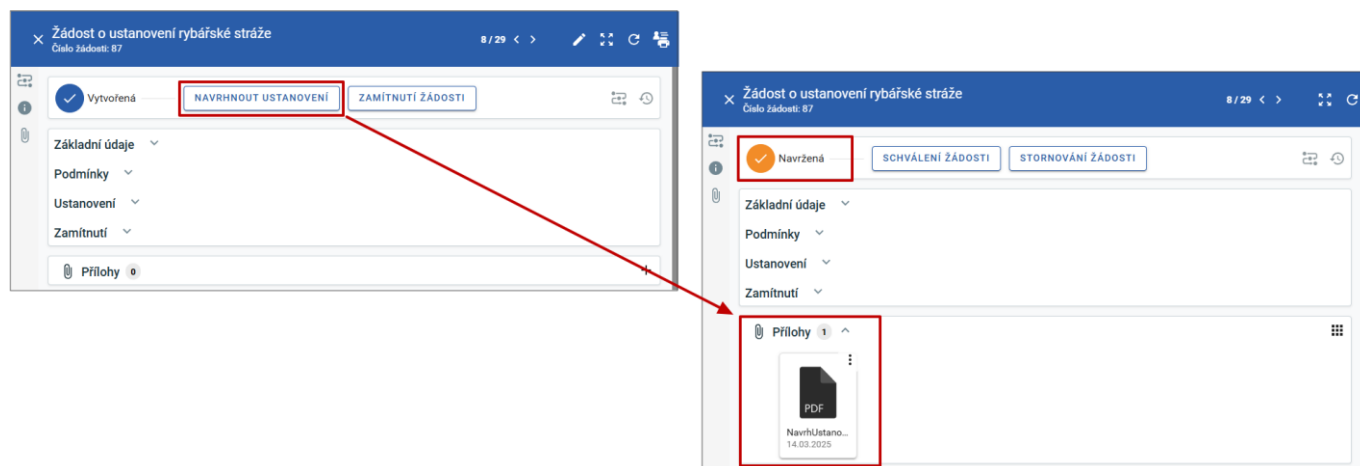
V dne

Obrázek 17: Vzor vygenerovaného dokumentu

2.1.4 Navrhnout ustanovení

Kliknutím na tlačítko „Navrhnout ustanovení“ dojde ke kontrole vyplnění povinných polí a změně stavu na „Navržená“.

Není-li dokument „Návrh na ustanovení do funkce rybářské stráže“ vygenerován ručně, dojde v tuto chvíli k jeho automatickému vygenerování a uložení do sekce „Přílohy“.



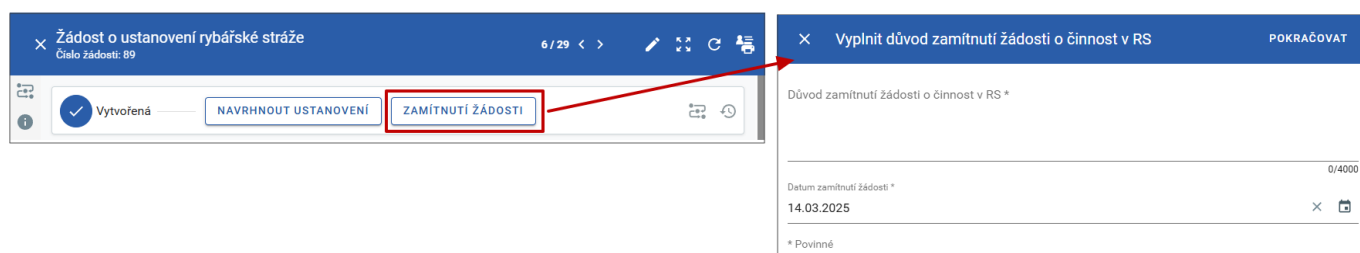
Obrázek 18: Změna stavu na „Navržená“

2.1.5 Zamítnutí žádosti

Tlačítko „Zamítnutí žádosti“ je dostupné pouze v době, kdy je žádost ve stavu „Vytvořená“.

Kliknutím na tlačítko „Zamítnutí žádosti“ se zobrazí okno „Vyplnit důvod zamítnutí žádosti o činnost v RS“, kde je automaticky předvyplněné aktuální datum v poli „Datum zamítnutí žádosti“, které lze změnit.

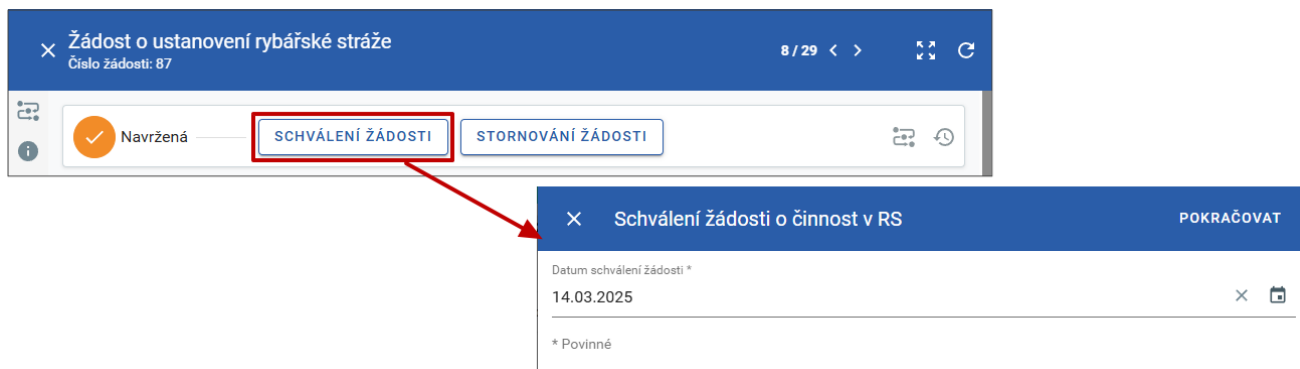
Po vyplnění povinného pole „Důvod zamítnutí žádosti o činnost v RS“ je možné kliknout na tlačítko „POKRAČOVAT“ a stav žádosti se změní na „Zamítnutá“.



Obrázek 19: Zamítnutí žádosti o činnost v RS

2.1.6 Schválení žádosti

Ve stavu „Navržená“ je možné **žádost schválit** kliknutím na tlačítko „Schválení žádosti“. Zobrazí se okno „Schválení žádosti o činnost v RS“, kde se vyplní povinné pole „Datum schválení žádosti“, které je předvyplněné aktuálním datem s možností změny.



Obrázek 20: Schválení žádosti o činnost RS

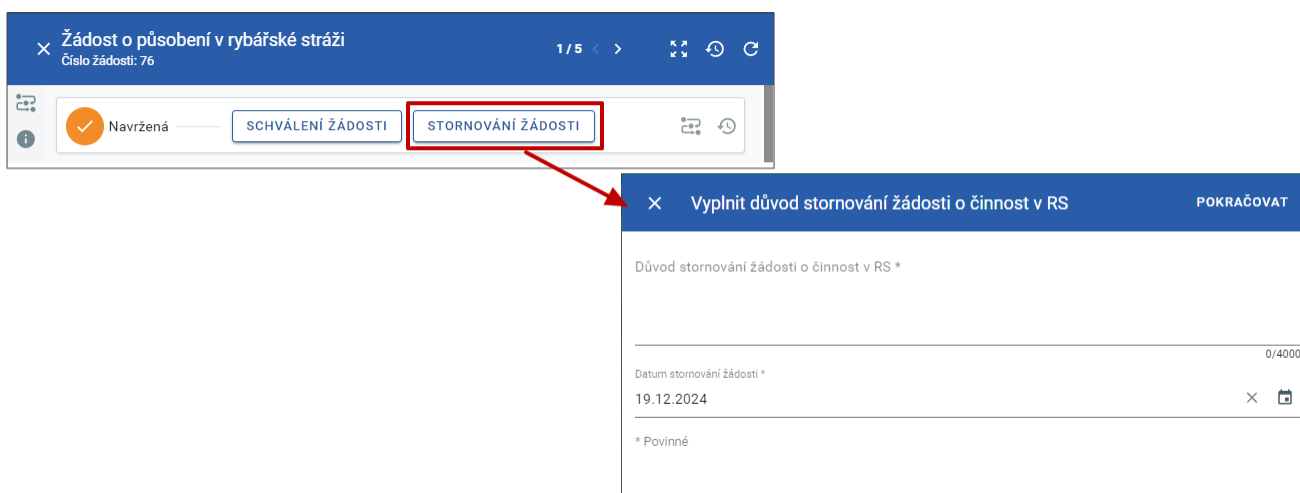
Kliknutím na tlačítko „POKRAČOVAT“ dojde ke změně stavu na „Schválená“ a z „Nečlena“ se stává „Člen“ ve vztahu k RS.

2.1.7 Stornování žádosti

Tlačítko „Stornování žádosti“ je dostupné pouze v době, kdy je stav žádosti „Navržená“.

Kliknutím na tlačítko „Stornování žádosti“ se zobrazí okno „Vyplnit důvod stornování žádosti o činnost v RS“, kde je automaticky předvyplněné aktuální datum v poli „Datum stornování žádosti“, které lze změnit.

Po vyplnění povinného pole „Důvod stornování žádosti o činnost v RS“ je možné kliknout na tlačítko „POKRAČOVAT“ a stav žádosti se změní na „Stornovaná“.



Obrázek 21: Stornování žádosti o činnost v RS

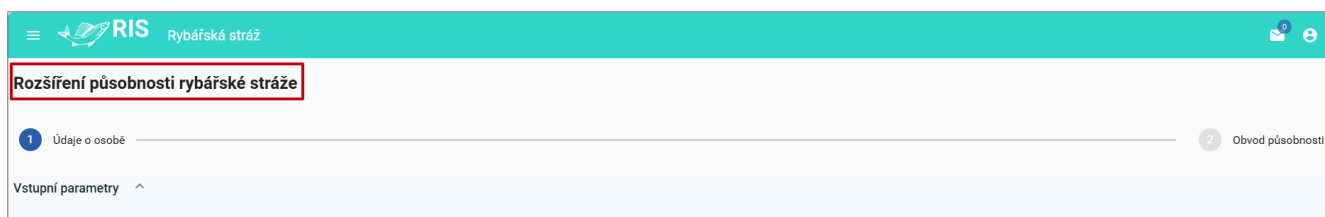
2.2 Rozšíření působnosti RS

Dlaždice slouží k rozšíření působnosti strážce s již schválenou žádostí.

2.2.1 Podání žádosti o rozšíření působnosti RS

Kliknutím na dlaždici „Rozšíření působnosti RS“ se zobrazí okno „Rozšíření působnosti rybářské stráže“.

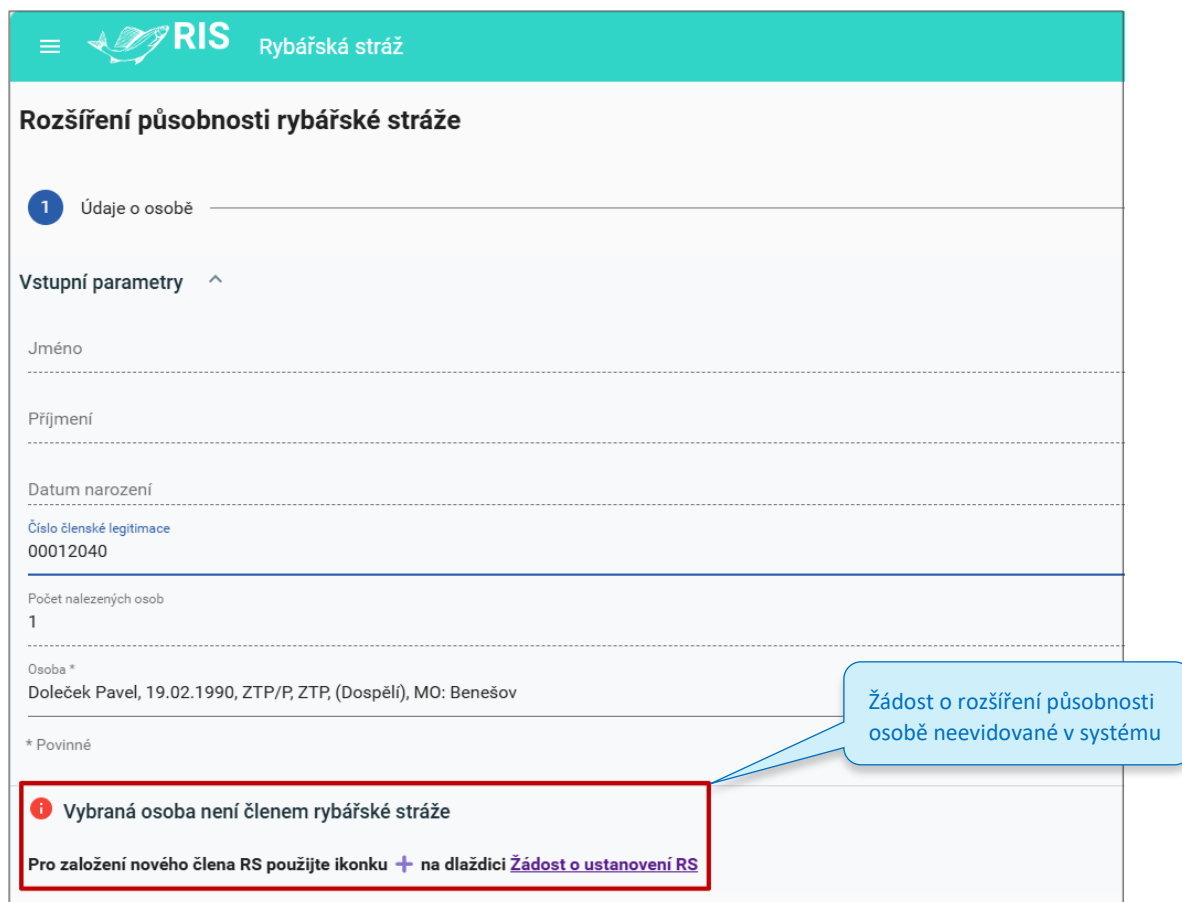
Vyplnění žádosti o rozšíření působnosti RS je rozdělena do dvou kroků stepperu „1. Údaje o osobě“ a „2. Obvod působnosti“.



Obrázek 22: Žádost o rozšíření působnosti RS

2.2.1.1 Údaje o osobě

Pokud je podávána žádost pro **osobu**, která **není evidována** v systému jako člen RS, zobrazí se informace, že zadaná osoba není členem a má se použít jiný způsob pro založení nového člena a to „[Podání žádosti o ustanovení RS](#)“.



Obrázek 23: Žádost o rozšíření působnosti osobě neevidované v systému

Podává-li se žádost pro **osobu**, která **je již evidována** v systému jako člen RS, je tato osoba vyhledána a podání žádosti o rozšíření působnosti je možné dokončit.

Po vyplnění polí „Jméno“, „Příjmení“ a „Datum narození“ nebo „Číslo členské legitimace“ se osoba, která odpovídá zadaným kritériím, zobrazí v poli „Osoba – Vyberte osobu“.

RIS Rybářská stráž

Rozšíření působnosti rybářské stráže

1 Údaje o osobě

Vstupní parametry

Jméno *
luboš

Příjmení *
adáček

Datum narození
18.02.1977

Číslo členské legitimace

Počet nalezených osob
1

Osoba *
Adáček Luboš, 18.02.1977, (Dospělí), MO: Benešov

* Povinné

VPŘED

Tlačítko pro přechod na další krok stepperu

Obrázek 24: Tlačítko pro přechod na další krok stepperu

Po vyplnění údajů osoby žádající o působnost RS a následném kliknutí na tlačítko „VPŘED“ systém přejde na další krok „Obvod působnosti“.

2.2.1.2 Obvod působnosti

Obvod působnosti se při vyplňování řídí stejnými pravidly jako „[Obvod působnosti](#)“ v „[Žádosti o ustanovení RS](#)“.

RIS Rybářská stráž

Rozšíření působnosti rybářské stráže

Údaje o osobě

2 Obvod působnosti

Zadat působnost na vodních plochách mimo ČRS?

Obvod působnosti *

místní
územní

* Povinné

ZPĚT

Volba, zda zadaný subjekt spadá pod ČRS

Výběr obvodu působnosti

Obrázek 25: Výběr obvodu působnosti v žádosti o rozšíření působnosti

Při výběru vodní oblasti se nabízí pouze ty, které člen RS dosud nemá uvedené v sekci „[Seznam působností](#)“ na detailu karty vybraného člena RS.

2.3 Členové rybářské stráže

Pod dlaždicí se zobrazí seznam členů RS, jejichž působnost je vázána na revíry a vodní plochy, které spravuje OJ, kde je přihlášený uživatel zařazen do funkce Správce RS.

Při změně filtru nad seznamem je možné rovněž zobrazit nečleny a členy s ukončeným členstvím ve vztahu k RS.

Stav členství v RS	Číslo průkazu	Číslo průkazu 2	Osoba	Obvod působnosti	Věk	Členství v ČRS
Člen	10664		Abeska Zdeněk	místní	66	Člen
Člen	15877		Abrahám Josef	územní	56	Člen
Člen	05416		Adamec Josef	územní	70	Člen
Člen	14225		Adamec Robert	územní	50	Člen
Člen	8522		Adámek Luboš	místní	47	Člen

Obrázek 26: Seznam členů RS

Kliknutím na řádek se členem RS se zobrazí detail s informacemi evidovanými o vybraném členovi RS.


Záložky na detailu:

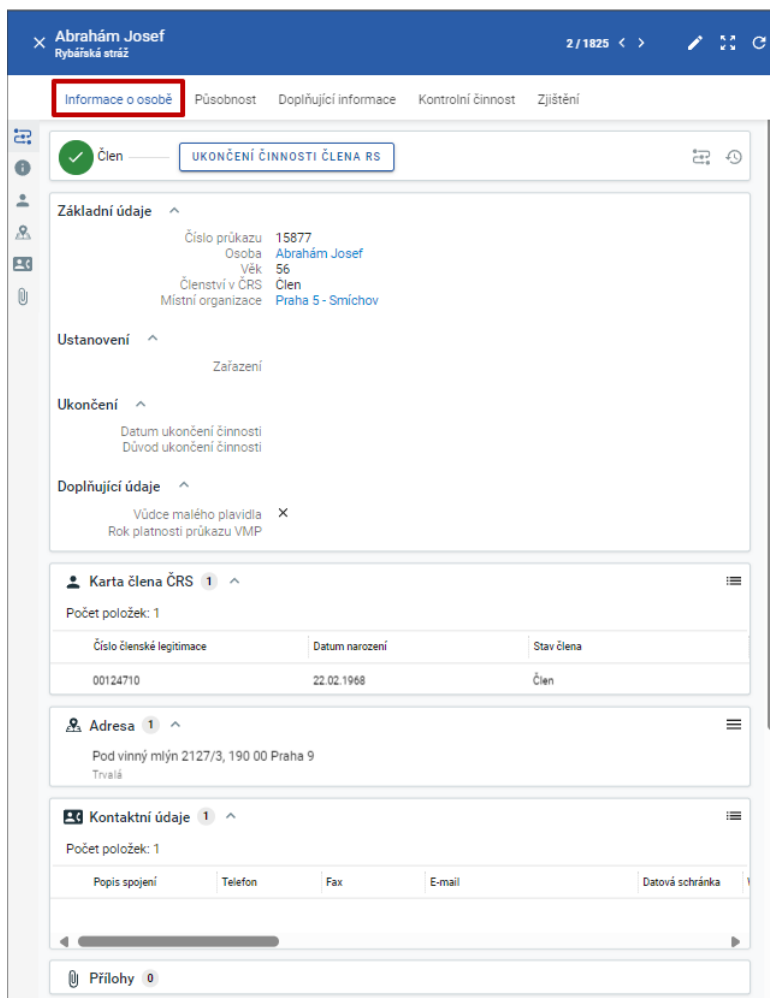
- [Informace o osobě](#)
- [Působnost](#)
- [Doplňující informace](#)
- [Kontrolní činnost](#)
- [Zjištění](#)

2.3.1 Informace o osobě

Na první záložce „Informace o osobě“ jsou vedeny záznamy o vybraném členovi RS.

Sekce na záložce „Informace o osobě“ jsou následující:

- **Základní údaje** - Zobrazují se zde základní informace z podané a schválené žádosti o ustanovení RS. Kliknutím na ikonu  v horním banneru detailu člena RS je možné aktualizovat záznamy v polích „Číslo průkazu“, „Číslo průkazu 2“, „Zařazení“ a „Vůdce malého plavidla“ včetně roku jeho platnosti.
- **Karta člena ČRS** - V sekci se zobrazují informace z karty člena ČRS.
- **Adresa** - V sekci se zobrazí adresy (trvalá / korespondenční) zadané při registraci člena / nečlena.
- **Kontaktní údaje** - V sekci se zobrazí kontaktní údaje evidované v kartě člena / nečlena.
- **Přílohy** - Do této sekce se automaticky uloží dokument vložený při ukončení činnosti RS.



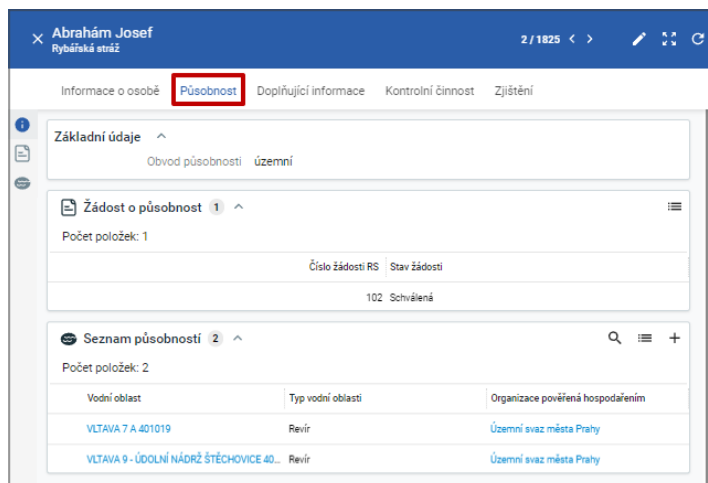
Obrázek 27: Záložka „Informace o osobě“

2.3.2 Působnost

Na druhé záložce „Působnost“ jsou vedeny záznamy o působnosti vybraného člena RS.

Sekce na záložce „Působnost“ jsou následující:

- **Základní údaje** – zobrazuje se obvod působnosti zadaný v žádosti (místní / územní)
- **Žádost o působnost** – zobrazí se řádek s žádostí a jejím stavem; kliknutím na řádek se zobrazí detail žádosti
- **Seznam působností** – zobrazí se seznam vodních ploch, na kterých má vybraný člen RS evidovanou působnost k vykonávání činnosti; kliknutím na ikonu „+“ v sekci je možné přidat vodní oblasti a rozšířit tak působnost vybranému členovi RS; rozšířit působnost je možné i podáním [žádosti o rozšíření působnosti RS](#)



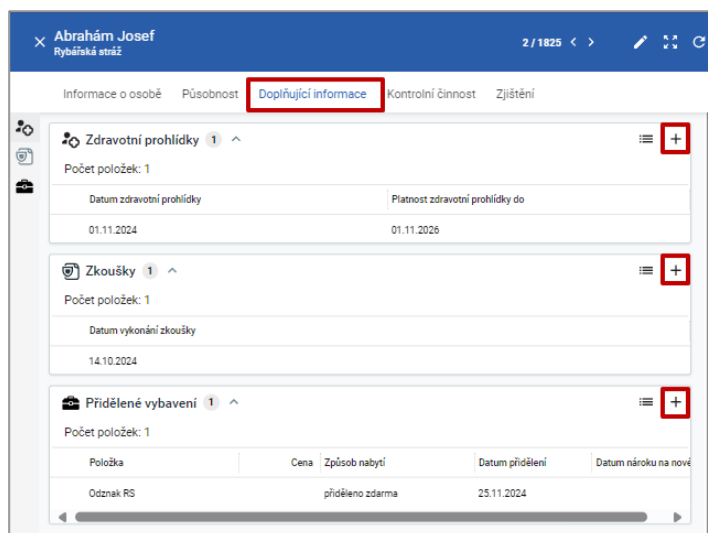
Obrázek 28: Záložka „Působnost“

2.3.3 Doplňující informace

Na třetí záložce „Doplňující informace“ jsou vedeny doplňující informace potřebné k výkonu činnosti RS.

Sekce na záložce „Doplňující informace“ jsou následující:

- **Zdravotní prohlídky** – evidence zdravotních prohlídek; pro vložení prohlídky se klikne na ikonu „+“ v sekci, zobrazí se okno „Zdravotní prohlídka“; po vyplnění datumu prohlídky a její platnosti je možné záznam uložit kliknutím na tlačítko „Vytvořit“
- **Zkoušky** – evidence zkoušek; pro vložení zkoušky se klikne na ikonu „+“ v sekci, zobrazí se okno „Osvědčení o zkoušce rybářské stráže“; po vyplnění datumu vykonání zkoušky je možné záznam uložit kliknutím na tlačítko „Vytvořit“
- **Přidělené vybavení** – evidence přiděleného vybavení; pro vložení přiděleného vybavení se klikne na ikonu „+“ v sekci, zobrazí se okno „Přidělené vybavení“; po vyplnění polí „Položka“, „Cena“, „Způsob nabytí“, „Datum přidělení“ a „Datum nároku na nové vybavení“ je možné záznam uložit kliknutím na tlačítko „Vytvořit“



Obrázek 29: Záložka „Doplňující informace“

2.3.4 Kontrolní činnost

Na čtvrté záložce „Kontrolní činnost“ jsou zobrazeny záznamy z kontrolní činnosti v rámci výkonu RS.

Sekce na záložce „Kontrolní činnost“ jsou následující:

- **Obchůzky** – zobrazení seznamu obchůzek, které vybraný člen RS vykonal a zaevidoval
- **Oznámení o přestupku** – zobrazení seznamu přestupků, které vybraný člen RS zaevidoval

The screenshot shows the 'Kontrolní činnost' section for user 'Adamec Robert'. It contains two tables:

Číslo obchůzky	Datum a čas počátku	Datum a čas konce	Vodní oblast	Společná obchůzka
53	24.06.2024 6:39:00	24.06.2024 11:40:00	BEROUNKA 1 (H) 401001	✓
49	12.06.2024 10:15:00	12.06.2024 18:15:00	BEROUNKA 1 (H) 401001	✓
50	11.06.2024 9:19:00	11.06.2024 18:19:00	BEROUNKA 1 (H) 401001	✓
52	10.06.2024 11:54:00	10.06.2024 12:54:00	BEROUNKA 1 (H) 401001	✓
51	10.06.2024 8:00:00	10.06.2024 10:53:00	BEROUNKA 1 (H) 401001	✓

Číslo oznámení	Stav oznámení přestupku	ORP
96	Postoupeno na ÚS	
130	Postoupeno na ÚS a ORP	Město Hlinsko
89	Postoupeno na ÚS	Město Vizovice
191	Postoupeno na ÚS a ORP	Město Krnov
193	Postoupeno na ÚS a ORP	Město Krnov

Obrázek 30: Záložka „Kontrolní činnost“

Kliknutím na řádek obchůzky nebo oznámení o přestupku se zobrazí jejich karta s detailem.

2.3.5 Zjištění

Na páté záložce „Zjištění“ jsou zobrazeny záznamy o zadaných zjištěních zaevidovaných v rámci obchůzky RS.

Sekce na záložce „Zjištění“ jsou následující:

- **Závada na revíru** – zobrazení seznamu závad na revíru, které byly hlášené a zaevidované vybraným členem RS
- **Vodohospodářská havárie** – zobrazení seznamu vodohospodářských havárií, které byly hlášené a zaevidované vybraným členem RS
- **Specifičtí živočichové zjištění při obchůzce RS** – zobrazení seznamu specifických živočichů, které vybraný člen RS zaevidoval

Adamec Robert
Rybářská stráž

4 / 1825 < > ✎ ↻

Informace o osobě Působnost Doplnující informace Kontrolní činnost **Zjištění**

Závada na revíru 5 ^

Počet položek: 5

Číslo závady	Datum	Typ závady	Obchůzka	Vodní oblast
14	01.08.2024 8:40:00	cedule označující revír	37	BYSTRÁ 1 443006
12	24.06.2024 16:03:00	rozdělávání ohně	53	BEROUNKA 1 (H) 401001
16	27.08.2024 14:06:00	rozdělávání ohně	53	BEROUNKA 1 (H) 401001
20	01.09.2024 7:28:00	rozdělávání ohně	36	FOJTŮV POTOK 1 443010
13	14.08.2024 16:11:00	úpravy toku: regulace, rev...	37	BYSTRÁ 1 443006

Vodohospodářská havárie 5 ^

Počet položek: 5

Číslo havárie	Datum	Typ problému	Obchůzka	Vodní oblast
6	27.08.2024 14:06:00	kvalita vody	36	FOJTŮV POTOK 1 443010
8	01.07.2024 14:26:00	množství vody	36	FOJTŮV POTOK 1 443010
3	26.08.2024 16:51:00	množství vody	49	BEROUNKA 1 (H) 401001
10	01.09.2024 7:28:00	kvalita vody	36	FOJTŮV POTOK 1 443010
11	01.09.2024 7:28:00	kvalita vody	36	FOJTŮV POTOK 1 443010

Specifická živočišná zjištění při obchůzce RS 2 ^

Počet položek: 2

Číslo pozorování	Datum	Druh specifického živoč...	Obchůzka	Vodní oblast
4	01.09.2024 7:28:00	morčák velký	36	FOJTŮV POTOK 1 443010

Obrázek 31: Záložka „Zjištění“

Kliknutím na řádek v sekcích se závadou na revíru, vodohospodářskou havárií nebo specifickým živočichem se zobrazí jejich karta s detailem.

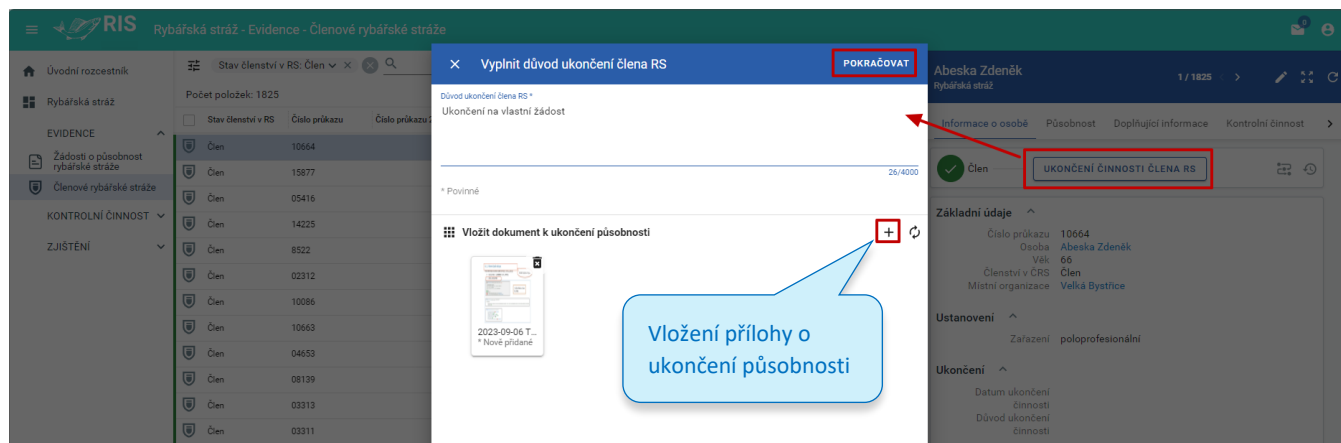
2.3.6 Ukončení činnosti člena RS

Po kliknutí na tlačítko „Ukončení činnosti člena RS“ se zobrazí okno „Vyplnit důvod ukončení člena RS“.

Upozornění: Tlačítko „Ukončení činnosti člena RS“ je dostupné pouze administrátorovi systému.

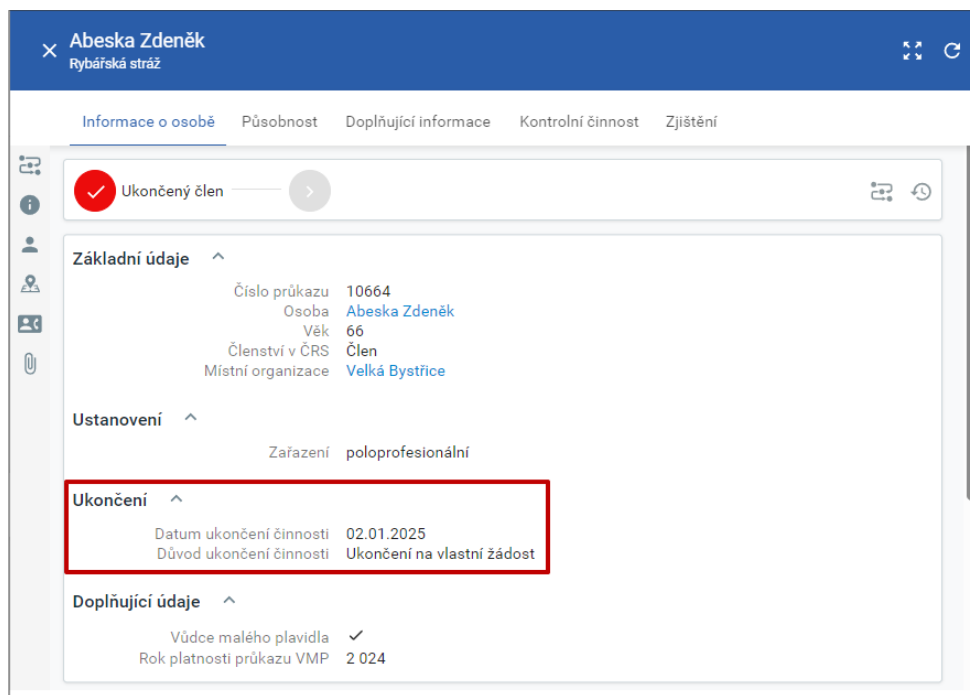
Pole pro vyplnění:

- **Důvod ukončení člena RS** – povinné pole pro vyplnění důvodu, který vedl k ukončení členství RS; zápis volným textem
- **Vložit dokument k ukončení působnosti** – kliknutím na ikonu „+“ se zobrazí adresář pro výběr dokumentu; po výběru, následném přiložení souboru je možné kliknutím na tlačítko „POKRAČOVAT“ ukončit činnost vybrané osoby v RS



Obrázek 32: Okno pro ukončení činnosti RS

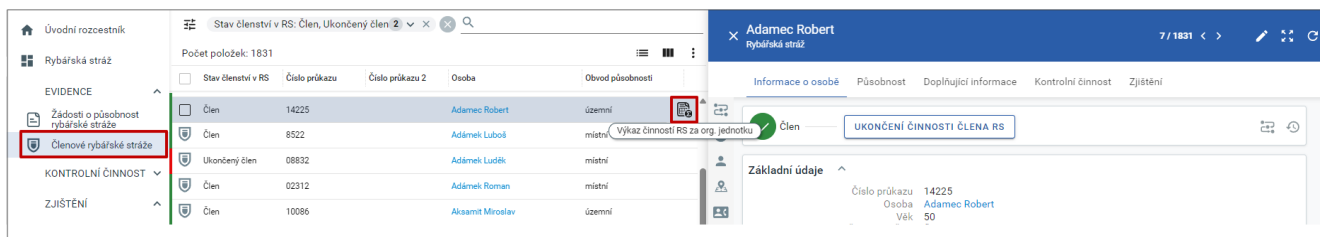
Po potvrzení ukončení členství RS dojde ke změně stavu na „Ukončený člen“ a v detailu se vyplní pole „Datum ukončení činnosti“ a „Důvod ukončení činnosti“ v sekci „Ukončení“.



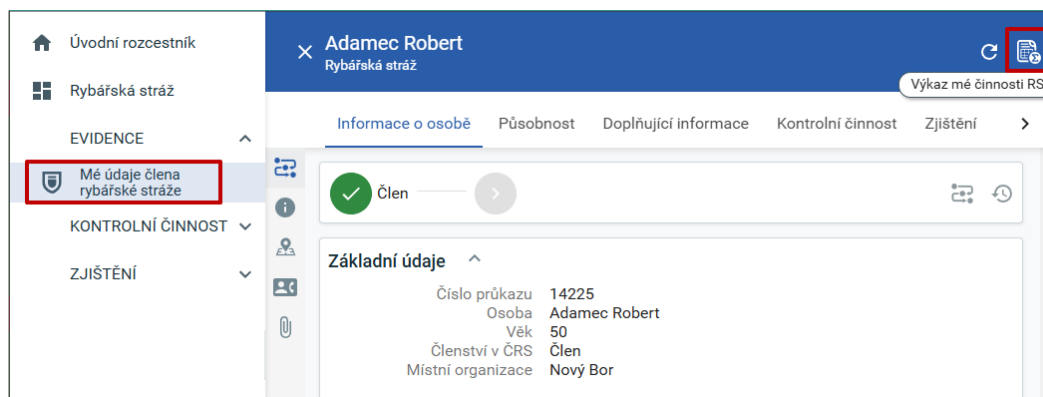
Obrázek 33: Aktualizace detailu člena RS po ukončení činnosti

2.3.7 Výkaz činností RS

Pokud přihlášený uživatel klikne na některou z ikon „Výkaz činností RS za org. jednotku,“ (pro Správce RS) nebo „Výkaz mé činnosti RS“ (pro člena RS), zobrazí se okno pro vyplnění hodnot ke generování výkazu.



Obrázek 34: Ikona „Výkaz činnosti RS za org. jednotku,, (pro Správce RS)



Obrázek 35: Ikona „Výkaz mé činnosti RS“ (pro člena RS)

Vyplnění polí před generováním výkazu:

- **Datum od** – povinné pole pro zadání datumu začátku sestavy; datumová položka, kterou je možné zadat ručně ve formátu dd.MM.yyyy nebo pomocí ikony 📅
- **Datum do** – povinné pole pro zadání datumu konce sestavy; datumová položka, kterou je možné zadat ručně ve formátu dd.MM.yyyy nebo pomocí ikony 📅
- **Organizační jednotka** – toto pole se zobrazí pouze při kliknutí na ikonu „Výkaz činností RS za org. jednotku,, (správci RS); povinné pole pro výběr organizační jednotky, za kterou se výkaz vygeneruje pro označenou osobu RS
- **Požadovaný formát** – výběr formátu „.pdf“ nebo „.xls“, ve kterém se bude výkaz činnosti RS generovat; automaticky je nastaveno generování ve formátu „.pdf“

The screenshot shows a form titled 'Výkaz mé činnosti RS' with a 'POKRAČOVAT' button in the top right. The form contains two date input fields: 'Datum od *' with the value '02.12.2024' and 'Datum do *' with the value '02.01.2025'. Below these is a 'Požadovaný formát' section with radio buttons for 'XLS' and 'PDF', where 'PDF' is selected. A note at the bottom states '* Povinné'.

Obrázek 36: Nastavení generování výkazu činnosti RS pro člena RS

✕ Výkaz činností RS za org. jednotku
POKRAČOVAT

Datum od *

02.12.2024 ✕ 📅

Datum do *

02.01.2025 ✕ 📅

Organizační jednotka *

Územní svaz města Prahy ✕ ▼

Požadovaný formát XLS PDF

* Povinné

Obrázek 37: Nastavení generování výkazu činnosti RS pro Správce RS

Výkaz činnosti členů rybářské stráže
 Za období: 02.01.2024 00:00 - 02.01.2025 23:59
 Organizační jednotka: Územní svaz města Prahy
 Datum vytvoření: 02.01.2025 08:17

Průkaz	Příjmení a jméno	Telefon	E-mail	Místní organizace ČRS	Správce RS (dané OJ)	Počet navštívených revířů	Počet kontrol rybáře	Počet závad celkem	Nahlášeno vod. havárií	Počet kontrolních dní	Počet obchůzek	Počet hodin (den 4:00 - 22:00)	Počet hodin (noc 22:00 - 04:00)	Počet vykázaných přestupků	Uděleno napomenutí	Zadrženo povolenek	Zadrženo pytláků	Zadrženo udic
14225	Adamec Robert	603400179		Nový Bor		2	12	2	1	6	7	45,92	0	8	0	5	3	7

Obrázek 38: Vygenerovaný výkaz ve formátu „.pdf“

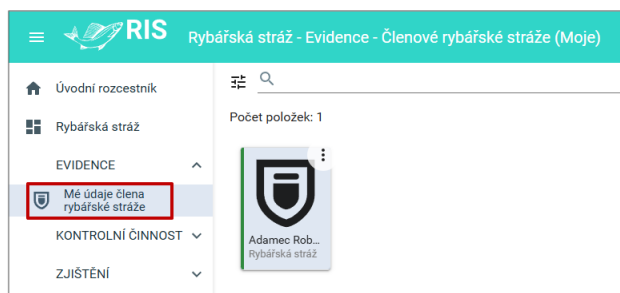
Výkaz činnosti členů rybářské stráže
 Za období: 02.01.2024 00:00 - 02.01.2025 23:59
 Organizační jednotka: Územní svaz města Prahy
 Datum vytvoření: 02.01.2025 10:56

Průkaz	Příjmení a jméno	Telefon	E-mail	Místní organizace ČRS	Správce RS (dané OJ)	Počet navštívených revířů	Počet kontrol rybáře	Počet závad celkem	Nahlášeno vod. havárií	Počet kontrolních dní	Počet obchůzek	Počet hodin (den 4:00 - 22:00)	Počet hodin (noc 22:00 - 04:00)	Počet vykázaných přestupků	Uděleno napomenutí	Zadrženo povolenek	Zadrženo pytláků	Zadrženo udic
14225	Adamec Robert	603400179		Nový Bor		2	12	2	1	6	7	45,92	0	8	0	5	3	7

Obrázek 39: Vygenerovaný výkaz ve formátu „.xls“

2.4 Mé údaje člena RS

Tato dlaždice se zobrazí přihlášenému uživateli, pokud je členem RS.



Obrázek 40: Karta přihlášeného člena RS

Po rozkliknutí se zobrazí detail se záznamy, které se týkají pouze přihlášeného uživatele. Obsahuje totožné záložky jako na detailu člena v části „[Členové rybářské stráže](#)“, bez možnosti výběru jiného člena nebo jejich změny, které může provádět pouze Správce RS.

Zobrazované záložky:

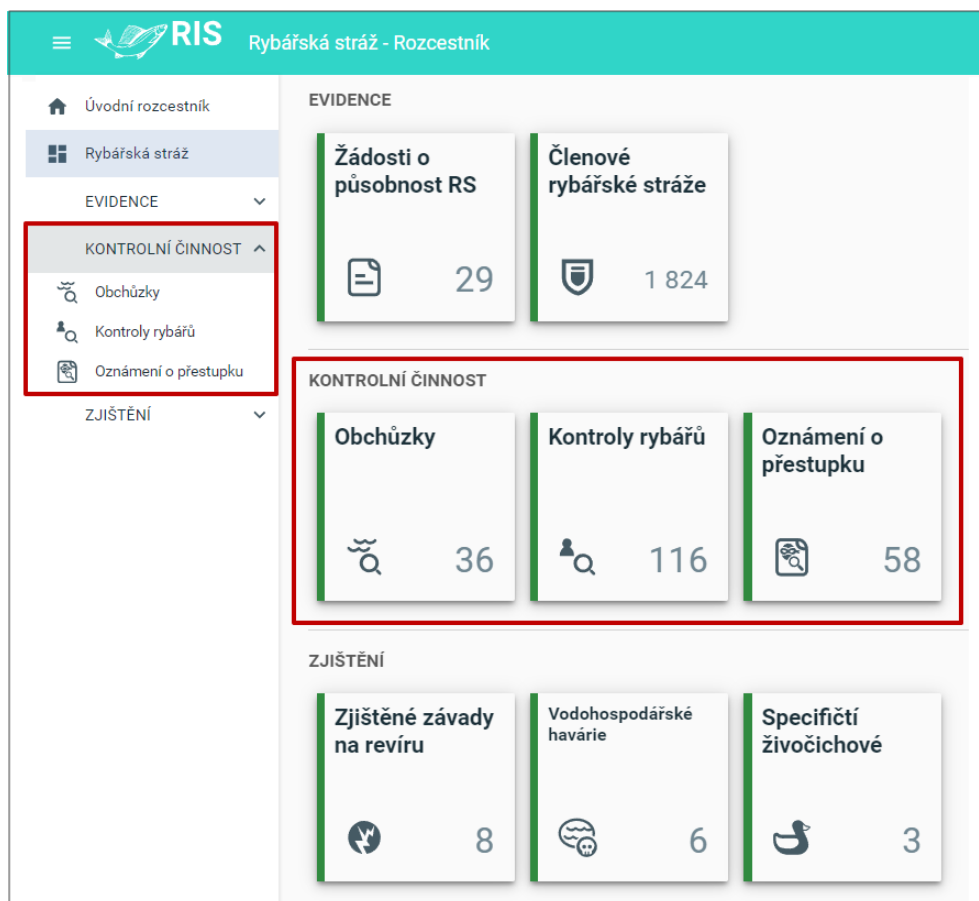
- [Informace o osobě](#)
- [Působnost](#)
- [Doplňující informace](#)
- [Kontrolní činnost](#)
- [Zjištění](#)
- [Výkaz mé činnosti RS](#)

The screenshot displays the RIS application interface for a member's profile. The header shows the RIS logo and the title 'Rybářská stráž - Evidence - Členové rybářské stráže (Moje)'. The left sidebar contains navigation options: 'Úvodní rozcestník', 'Rybářská stráž', 'EVIDENCE' (with a sub-item 'Mé údaje člena rybářské stráže' highlighted in a red box), 'KONTROLNÍ ČINNOST', and 'ZJIŠTĚNÍ'. The main content area is titled 'Adamec Robert, Rybářská stráž' and features tabs for 'Informace o osobě', 'Působnost', 'Doplňující informace', 'Kontrolní činnost', and 'Zjištění'. The 'Informace o osobě' tab is active, showing a 'Člen' status with a green checkmark. Below this, the profile is organized into sections: 'Základní údaje' (Číslo průkazu: 14225, Osoba: Adamec Robert, Věk: 50, Členství v ČRS: Člen, Místní organizace: Nový Bor), 'Ustanovení' (Zařazení: profesionální), 'Ukončení' (Datum ukončení činnosti: 05.04.2024, Důvod ukončení činnosti: konec), and 'Doplňující údaje' (Vůdce malého plavidla: ✓, Rok platnosti průkazu VMP: 2 024). At the bottom, there are expandable sections for 'Adresa', 'Kontaktní údaje', and 'Přílohy'. The footer includes 'OBLÍBENÉ ODKAZY' and version information 'v. 9.8.30'.

Obrázek 41: Detail karty přihlášeného člena RS

3 Kontrolní činnost

Součástí „Kontrolní činnosti“ jsou dlaždice „Obchůzky“, „Kontroly rybářů“ a „Oznámení o přestupku“. Hodnoty do seznamů v těchto dlaždicích není možné vkládat ani editovat.



Obrázek 42: Dlaždice týkající se kontrolní činnosti

3.1 Obchůzky

Obchůzka je základní kontrolní činnost rybářské stráže, jež spočívá v jejich evidenci strážcem. Každá obchůzka se zaznamenává zvlášť pro každý revír. Vytváření obchůzek lze realizovat výhradně přes mobilní aplikaci.

Správci RS se zobrazí všechny obchůzky evidované na revírech spadajících do jeho správy. Členovi RS se zobrazí pouze jím vložené obchůzky.

Číslo obchůzky	Datum a čas počátku	Datum a čas konce	Rybářská stráž	Vodní oblast	Organizace	Stav obchůzky	Společná obchůzka	Původ vzniku záznamu
53	24.06.2024 6:39:00	24.06.2024 11:40:00	Adamec Robert	BEROUNKA 1 (H) 401001	Územní svaz města Prahy	Ukončená	✓	RIS
49	12.06.2024 10:15:00	12.06.2024 18:15:00	Adamec Robert	BEROUNKA 1 (H) 401001	Územní svaz města Prahy	Ukončená	✓	RIS
50	11.06.2024 9:19:00	11.06.2024 18:19:00	Adamec Robert	BEROUNKA 1 (H) 401001	Územní svaz města Prahy	Ukončená	✓	RIS
52	10.06.2024 11:54:00	10.06.2024 12:54:00	Adamec Robert	BEROUNKA 1 (H) 401001	Územní svaz města Prahy	Ukončená	✓	RIS
51	10.06.2024 8:00:00	10.06.2024 9:53:00	Adamec Robert	BEROUNKA 1 (H) 401001	Územní svaz města Prahy	Ukončená	✓	RIS
47	07.06.2024 9:51:00	07.06.2024 9:52:00	Jakeš Jiří	BEROUNKA 1 (H) 401001	Územní svaz města Prahy	Ukončená	✓	RIS
46	06.06.2024 6:59:00	06.06.2024 13:00:00	Jakeš Jiří	BEROUNKA 1 (H) 401001	Územní svaz města Prahy	Ukončená	×	RIS
45	06.06.2024 6:33:00	06.06.2024 15:34:00	Adamec Robert	KOCÁBA 1 403002	Územní svaz města Prahy	Ukončená	×	RIS
48	03.06.2024 10:09:00	03.06.2024 15:09:00	Jakeš Jiří	BEROUNKA 1 (H) 401001	Územní svaz města Prahy	Ukončená	×	RIS
44	02.06.2024 8:00:00	02.06.2024 15:00:00	Jakeš Jiří	BYSTRÁ 1 443006	Severočeský ÚS	Ukončená	×	RIS
43	29.05.2024 6:00:00	29.05.2024 17:00:00	Adamec Robert	BEROUNKA 1 (H) 401001	Územní svaz města Prahy	Ukončená	×	RIS
40	22.05.2024 6:01:00	22.05.2024 23:00:00	Jakeš Jiří	BÍLINA 2 441002	Severočeský ÚS	Ukončená	✓	RIS
39	21.05.2024 9:09:00	21.05.2024 23:11:00	Jakeš Jiří	BÍLINA 1 441001	Jablonec v Podještědí	Ukončená	×	RIS

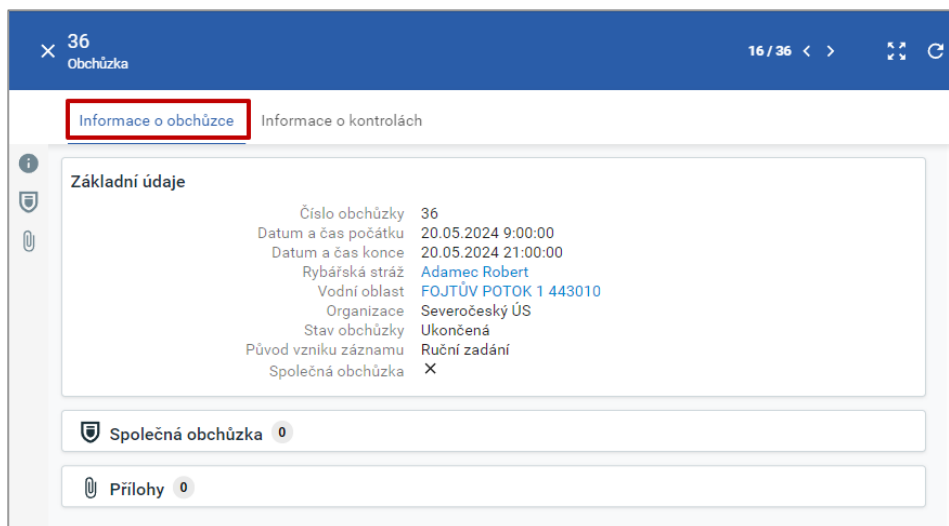
Obrázek 43: Seznam evidovaných obchůzek

Po kliknutí na řádek s obchůzkou se zobrazí její detail se záložkami „Informace o obchůzce“ a „Informace o kontrolách“.

3.1.1 Informace o obchůzce

Tato záložka obsahuje následující needitovatelné sekce:

- **Základní údaje** – základní informace o vybrané obchůzce
- **Společná obchůzka** – další osoba/y na obchůzce
- **Přílohy** – nahrané dokumenty evidované v rámci obchůzky



Obrázek 44: Záložka „Informace o obchůzce“

3.1.2 Informace o kontrolách

Tato záložka obsahuje následující needitovatelnou sekci:

- **Kontrola rybáře** – seznam kontrol, které člen RS zaevidoval v rámci obchůzky

Informace o obchůzce **Informace o kontrolách**

Kontrola rybáře 13

Počet položek: 13

Číslo kontroly	Datum a čas	Kontrolovaná osoba	Výsledek kontroly rybáře
152	22.05.2024 13:59:00	Lejček Jiří	Vyřešeno na místě
133	21.05.2024 15:30:00	Vorel Jaroslav	V pořádku
132	21.05.2024 14:49:00	Janeček Martin	Zjištěno pochybení
131	21.05.2024 14:47:00	Vrubl Vladimír	Zjištěno pochybení
130	21.05.2024 14:45:00	Bárta Václav	Zjištěno pochybení
129	21.05.2024 14:38:00	Nový Stanislav	Zjištěno pochybení
128	21.05.2024 14:36:00	Cinade Constantin	Zjištěno pochybení
127	20.05.2024 13:44:00	Jan Vilímec	Zjištěno pochybení
126	20.05.2024 13:02:00	Vitů Tobias	Zjištěno pochybení
124	20.05.2024 13:00:00	Kratochvíl Michal	Zjištěno pochybení
123	20.05.2024 12:48:00	Janeček Martin	V pořádku
118	20.05.2024 10:51:00	Křehký Zdeněk	Zjištěno pochybení
121	20.05.2024 10:35:00	Lejček Jiří	Zjištěno pochybení

Obrázek 45: Záložka „Informace o kontrolách“

3.2 Kontroly rybářů

V rámci obchůzky provádí strážce kontroly rybářů, které strážce rovněž zadává přes mobilní aplikaci. Kontrolovanou osobou mohou být členové ČRS nebo fyzické osoby (nečlenové ČRS).

Správci RS se zobrazí všechny kontroly evidované na revírech spadajících do jeho správy. Členovi RS se zobrazí pouze jím vložené kontroly.

Rybářská stráž - Kontroly rybářů

Počet položek: 116

Číslo kontroly	Datum a čas	Stav kontroly rybáře	Kontrolovaná osoba	Výsledek kontroly rybáře	Obchůzka	Rybářská stráž	Vodní oblast	Organizace
127	20.05.2024 13:44:00	Ukončena	Jan Vilímec	Zjištěno pochybení	36	Adamec Robert	FOJTŮV POTOK 1 443010	Severočeský ÚS
126	20.05.2024 13:02:00	Ukončena	Vitů Tobias	Zjištěno pochybení	36	Adamec Robert	FOJTŮV POTOK 1 443010	Severočeský ÚS
124	20.05.2024 13:00:00	Ukončena	Kratochvíl Michal	Zjištěno pochybení	36	Adamec Robert	FOJTŮV POTOK 1 443010	Severočeský ÚS
123	20.05.2024 12:48:00	Ukončena	Janeček Martin	V pořádku	36	Adamec Robert	FOJTŮV POTOK 1 443010	Severočeský ÚS
118	20.05.2024 10:51:00	Ukončena	Křehký Zdeněk	Zjištěno pochybení	36	Adamec Robert	FOJTŮV POTOK 1 443010	Severočeský ÚS
121	20.05.2024 10:35:00	Ukončena	Lejček Jiří	Zjištěno pochybení	36	Adamec Robert	FOJTŮV POTOK 1 443010	Severočeský ÚS
181	20.05.2024 7:25:00	Ukončena	Truhlář Patrik	Zjištěno pochybení	41	Holý Jan	CHOTÝŠANKA 1 411201	Vlašim
180	20.05.2024 7:23:00	Ukončena	Tomášala Pavel	Zjištěno pochybení	41	Holý Jan	CHOTÝŠANKA 1 411201	Vlašim
179	20.05.2024 7:18:00	Ukončena	Novák Petr	Vyřešeno na místě	41	Holý Jan	CHOTÝŠANKA 1 411201	Vlašim

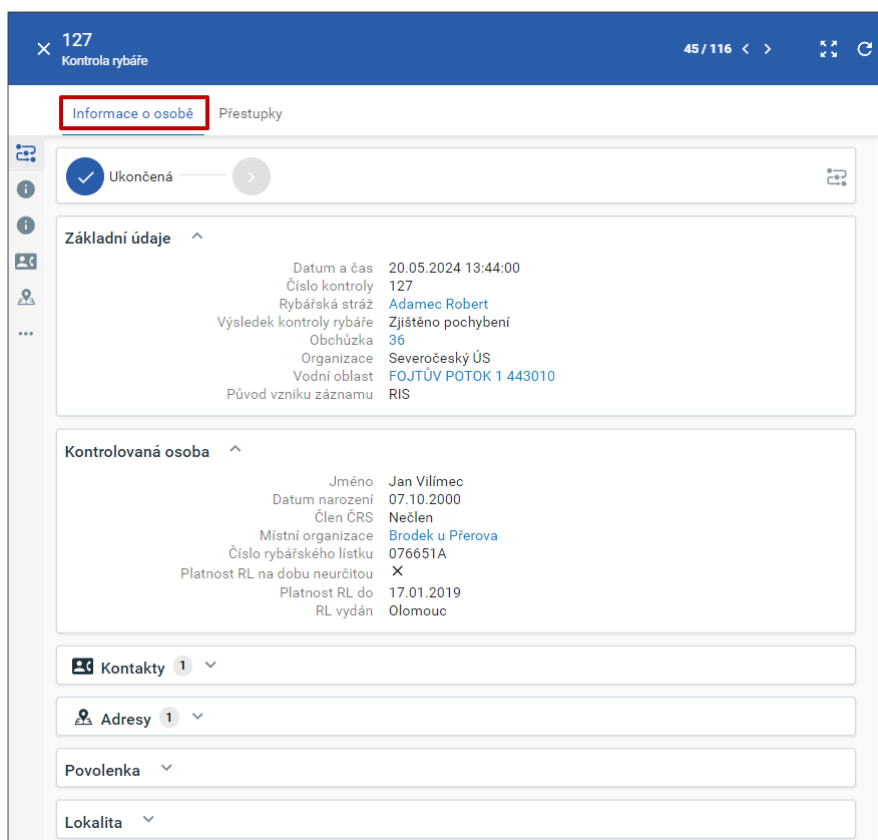
Obrázek 46: Seznam evidovaných kontrol

Po kliknutí na řádek s obchůzkou se zobrazí její detail se záložkami „Informace o obchůzce“ a „Informace o kontrolách“.

3.2.1 Informace o osobě

Tato záložka obsahuje následující needitovatelné sekce:

- **Základní údaje** – základní údaje o obchůzce
- **Kontrolovaná osoba** – informace o kontrolované osobě
- **Kontakty** – kontakty na kontrolovanou osobu
- **Adresy** – adresy na kontrolovanou osobu
- **Povolenka** – číslo kontrolované povolenky
- **Lokalita** – lokalita, kde ke kontrole došlo

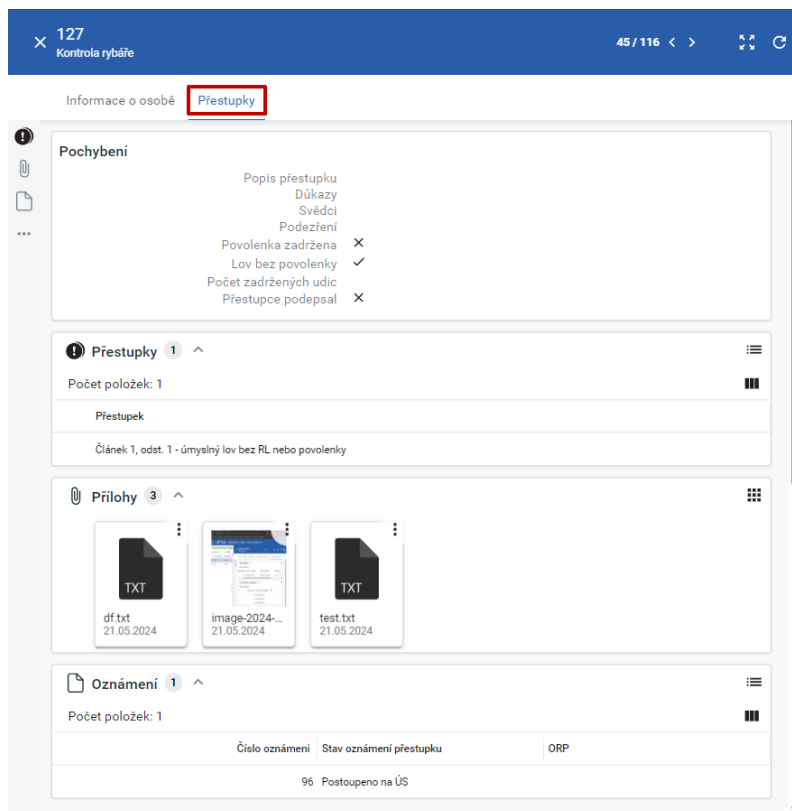


Obrázek 47: Záložka informace o osobě

3.2.2 Přestupky

Tato záložka obsahuje následující needitovatelné sekce:

- **Pochybení** – v této sekci se zobrazí základní informace o evidovaném pochybení
- **Přestupky** – zde se zobrazí seznam zjištěných přestupků kontrolovaného rybáře zjištěné při kontrole RS
- **Přílohy** – zobrazení seznamu přiložených dokumentů
- **Oznámení** – zobrazení seznamu oznámení o přestupku; kliknutím na řádek se zobrazí detail „[Oznámení o přestupku](#)“ popsany níže



Obrázek 48: Záložka „Přestupky“

Pokud je kontrolovaným rybářem s přestupkem člen ČRS, vygeneruje systém automaticky „Oznámení o přestupku“ a „Kárné řízení“ nad tímto členem a oznámení je označeno jako „Postoupeno ÚS“ (dle příslušnosti k jeho Místní organizaci).

Je-li kontrolovaným rybářem s přestupkem nečlen ČRS, je toto Oznámení označeno jako „Vytvořeno“ a je potřeba jej Postoupit na ÚS v části „[Oznámení o přestupku](#)“ nebo kliknutím na řádek s oznámením, kde se zobrazí detail oznámení s dostupným tlačítkem „Postoupit ÚS“.

3.3 Oznámení o přestupku

V případě, že je vytvořen záznam kontroly rybáře, kde je výsledek kontroly zadán jako „Zjištěno pochybení“ a stav kontroly je „Ukončená“, systém automaticky vytvoří záznam „Oznámení o přestupku“ ve stavu „Postoupeno ÚS“ nebo „Vytvořeno“.

Správci RS se zobrazí všechna oznámení evidovaná na revírech spadajících do jeho správy. Členovi RS se zobrazí pouze jím vložená oznámení.

Číslo oznámení	Stav oznámení přestupku	ORP	Organizace
196	Postoupeno na ÚS a ORP	Město Prachatice	Územní svaz města Prahy
195	Postoupeno na ÚS a ORP	Město Knov	Územní svaz města Prahy
194	Postoupeno na ÚS a ORP	Město Prachatice	Územní svaz města Prahy
193	Postoupeno na ÚS a ORP	Město Knov	Územní svaz města Prahy
192	Postoupeno na ÚS a ORP	Město Knov	Územní svaz města Prahy
191	Postoupeno na ÚS a ORP	Město Knov	Územní svaz města Prahy
190	Postoupeno na ÚS a ORP	Město Rumburk	Územní svaz města Prahy
184	Postoupeno na ÚS a ORP	Město Knov	Územní svaz města Prahy
183	Postoupeno na ÚS a ORP	Město Aš	Územní svaz města Prahy
182	Postoupeno na ÚS a ORP	Město Aš	Územní svaz města Prahy
179	Postoupeno na ÚS a ORP	Město Prachatice	Územní svaz města Prahy
178	Postoupeno na ÚS	Praha-Libuš	Územní svaz města Prahy
177	Postoupeno na ÚS	Město Prachatice	Územní svaz města Prahy
176	Vytvořeno		Beněšov

Obrázek 49: Seznam oznámení o přestupku

Kliknutím na řádek s oznámením se zobrazí jeho detail, který obsahuje sekce:

- **Základní údaje** – základní informace k oznámení o přestupku
- **Kontrola rybáře** – kontrola v rámci které bylo evidováno oznámení o přestupku
- **Přílohy** – s automatickým založením „Oznámení o přestupku“ je současně vygenerován a uložen dokument „Oznámení o zjištěném přestupku na úseku rybářství“
- **Odeslání datovou zprávou** – zobrazení „Postoupení oznámení o přestupku“; po kliknutí na tlačítko „Postoupit ÚS a ORP“ dojde k jeho automatickému odeslání do datové schránky na uvedený ÚS a ORP

Číslo oznámení	195
Stav oznámení přestupku	Postoupeno na ÚS a ORP
ORP	Město Knov
Organizace	Územní svaz města Prahy

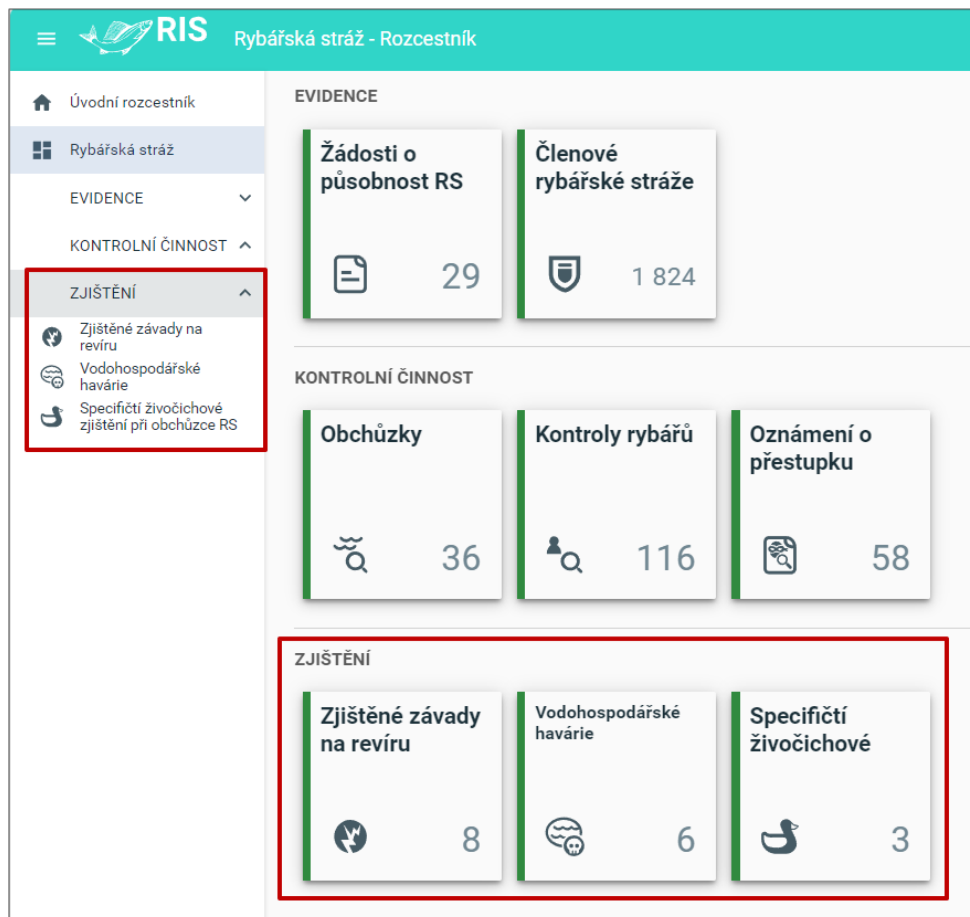
Číslo kontroly	Datum a čas	Kontrolovaná osoba	Výsledek kontroly rybáře	Obchůzka
233	01.08.2024 7:39:00	Wasyliw Jan	Zjištěno pochybení	53

Stav	Datum vytvoření	Datum odeslání	Odesílatel	Příjemce
Odesláno	01.08.2024 9:30:59	01.08.2024 9:32:00	Územní svaz města Prahy	Město Knov

Obrázek 50: Detail oznámení o přestupku

4 Zjištění

Součástí obchůzky RS je také zaznamenávání jednotlivých „Zjištění“ jako jsou „Zjištěné závady na revíru“, „Vodohospodářské havárie“ a „Specifičtí živočichové“. Tato zjištění lze zadávat výhradně přes mobilní aplikaci v rámci obchůzky prováděné strážcem.

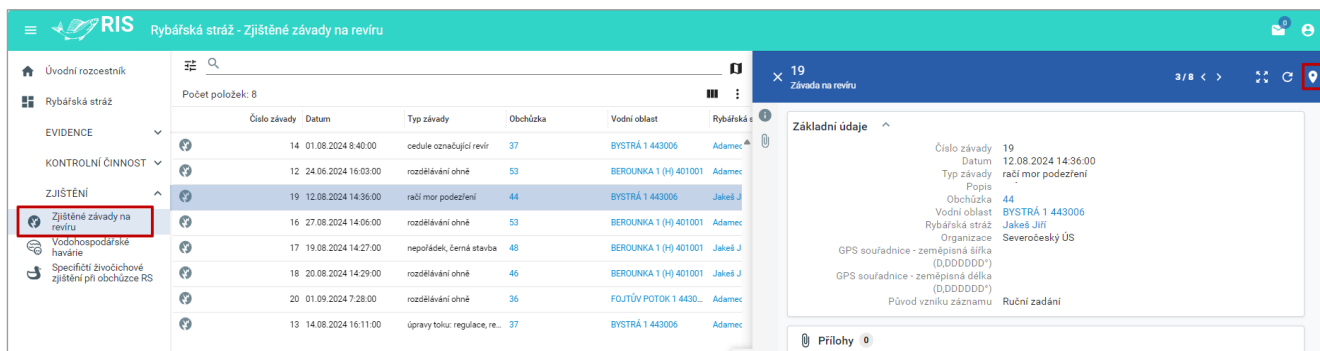


Obrázek 51: Dlaždice týkající se zjištění


4.1 Zjištěné závady na revíru

Zobrazí se seznam závad zjištěných na revíru pořízených mobilní aplikací.

Správci RS se zobrazí všechny zjištěné závady evidované na revírech spadajících do jeho správy. Členovi RS se zobrazí pouze jím vložené závady na revírech.



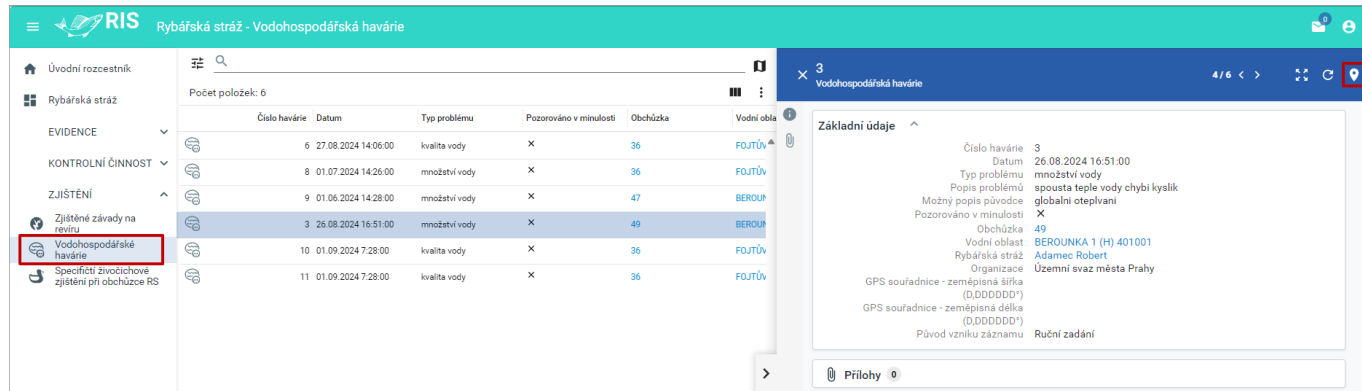
Obrázek 52: Záznam zjištěné závady na revíru

Pokud je závada na revíru zaznamenána i se souřadnicemi, je možné si místo zjištění závady zobrazit na mapě kliknutím na ikonu  v horním banneru detailu.


4.2 Vodohospodářské havárie

Zobrazí se seznam vodohospodářských havárií pořízených mobilní aplikací.

Správci RS se zobrazí všechny zjištěné závady evidované na revírech spadajících do jeho správy. Členovi RS se zobrazí pouze jím vložené závady na revírech.



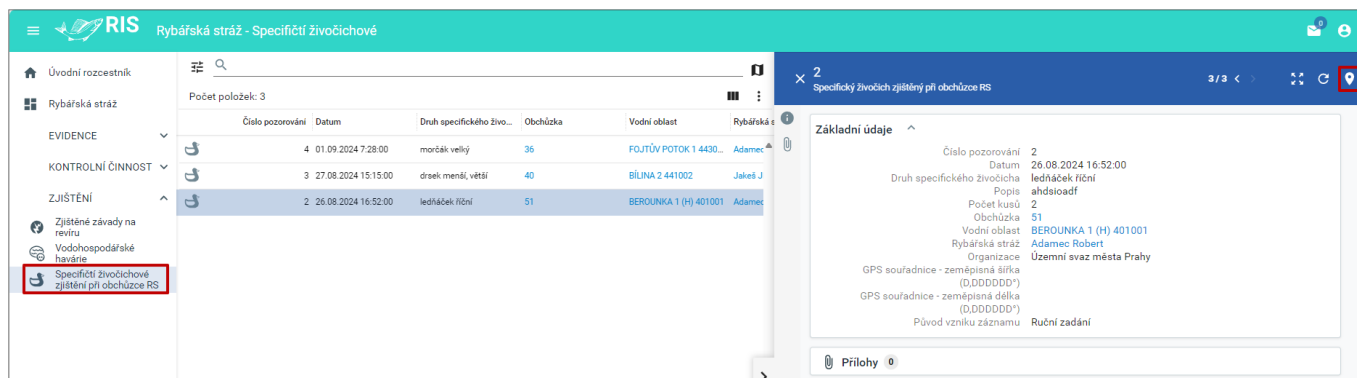
Obrázek 53: Záznam zjištěné vodohospodářské havárie

Pokud je vodohospodářská havárie zaznamenána i se souřadnicemi, je možné si místo havárie zobrazit na mapě kliknutím na ikonu  v horním banneru detailu.


4.3 Specifická živočichová zjištění při obchůzce RS

Zobrazí se seznam evidovaných specifických živočichů pořízených mobilní aplikací.

Správci RS se zobrazí všechny zjištěné závady evidované na revírech spadajících do jeho správy. Členovi RS se zobrazí pouze jím vložené závady na revírech.



Obrázek 54: Záznam zjištěného výskytu specifického živočicha

Pokud je výskyt specifického živočicha zaznamenán i se souřadnicemi, je možné si místo výskytu zobrazit na mapě kliknutím na ikonu  v horním banneru detailu.

5 Seznam obrázků

Obrázek 1: Modul „Rybářská stráž“ v hlavním rozcestníku RIS.....	5
Obrázek 2: Sekce „Evidence“ v modulu „Rybářská stráž“	6
Obrázek 3: Seznam žádostí o ustanovení RS	6
Obrázek 4: Ikona pro podání žádosti o ustanovení RS	7
Obrázek 5: Zadání nové osoby neevidované v systému.....	7
Obrázek 6: Checkbox pro vyhledání evidované osoby	8
Obrázek 7: Výběr obvodu působnosti při podávání nové žádosti.....	8
Obrázek 8: Nabídka OJ při výběru „místního“ obvodu působnosti.....	9
Obrázek 9: Nabídka OJ při výběru „územního“ obvodu působnosti	9
Obrázek 10: Výběr právnické osoby	10
Obrázek 11: Nabídka vodních oblastí dle vybrané OJ	10
Obrázek 12: Výběr vodních oblastí.....	11
Obrázek 13: Potvrzení podepsání čestného prohlášení	11
Obrázek 14: Dokončení evidence žádosti o ustanovení RS	12
Obrázek 15: Aktualizace žádosti o ustanovení v RS.....	12
Obrázek 16: Vygenerování návrhu na ustanovení do funkce rybářské stráže	13
Obrázek 17: Vzor vygenerovaného dokumentu	13
Obrázek 18: Změna stavu na „Navržená“	14
Obrázek 19: Zamítnutí žádosti o činnost v RS	14
Obrázek 20: Schválení žádosti o činnost RS.....	15
Obrázek 21: Stornování žádosti o činnost v RS.....	15
Obrázek 22: Žádost o rozšíření působnosti RS	16
Obrázek 23: Žádost o rozšíření působnosti osobě neevidované v systému.....	16
Obrázek 24: Tlačítko pro přechod na další krok stepperu.....	17
Obrázek 25: Výběr obvodu působnosti v žádosti o rozšíření působnosti	17
Obrázek 26: Seznam členů RS.....	18
Obrázek 27: Záložka „Informace o osobě“	19
Obrázek 28: Záložka „Působnost“	20
Obrázek 29: Záložka „Doplňující informace“	20
Obrázek 30: Záložka „Kontrolní činnost“	21
Obrázek 31: Záložka „Zjištění“	22
Obrázek 32: Okno pro ukončení činnosti RS	23
Obrázek 33: Aktualizace detailu člena RS po ukončení činnosti	23
Obrázek 34: Ikona „Výkaz činností RS za org. jednotku„ (pro Správce RS)	24
Obrázek 35: Ikona „Výkaz mé činnosti RS“ (pro člena RS)	24
Obrázek 36: Nastavení generování výkazu činnosti RS pro člena RS	24

Obrázek 37: Nastavení generování výkazu činnosti RS pro Správce RS	25
Obrázek 38: Vygenerovaný výkaz ve formátu „.pdf“	25
Obrázek 39: Vygenerovaný výkaz ve formátu „.xls“	25
Obrázek 40: Karta přihlášeného člena RS.....	25
Obrázek 41: Detail karty přihlášeného člena RS.....	26
Obrázek 42: Dlaždice týkající se kontrolní činnosti	27
Obrázek 43: Seznam evidovaných obchůzek.....	28
Obrázek 44: Záložka „Informace o obchůzce“	28
Obrázek 45: Záložka „Informace o kontrolách“	29
Obrázek 46: Seznam evidovaných kontrol	29
Obrázek 47: Záložka informace o osobě.....	30
Obrázek 48: Záložka „Přestupky“	31
Obrázek 49: Seznam oznámení o přestupku	32
Obrázek 50: Detail oznámení o přestupku	32
Obrázek 51: Dlaždice týkající se zjištění	33
Obrázek 52: Záznam zjištěné závady na revíru.....	34
Obrázek 53: Záznam zjištěné vodohospodářské havárie	34
Obrázek 54: Záznam zjištěného výskytu specifického živočicha	35